



Souris



Bouton gauche
Actions

Molette
Défilement
3^{ème} bouton

Touchpad¹

Ordinateurs portables








Bouton droit
Options

Zone tactile
(Touchpad)

1 : Pavé tactile;

Important :
Surveiller la forme du **pointeur** avant de cliquer !
Chaque forme a sa signification !

Les ≠ pointeurs

	Sélections
	Redimensionnements
	Déplacements
	Liens hypertextes
	Zone de texte

Déplacement (du pointeur)



Clic gauche



Clic droit (options)



Déplacement (d'éléments)



Double-clic (gauche)




Important :

Les actions s'appliquent aux **éléments pointés** ou **sélectionnés** !

Défilement vertical



Défilement horizontal



Zoom +/-



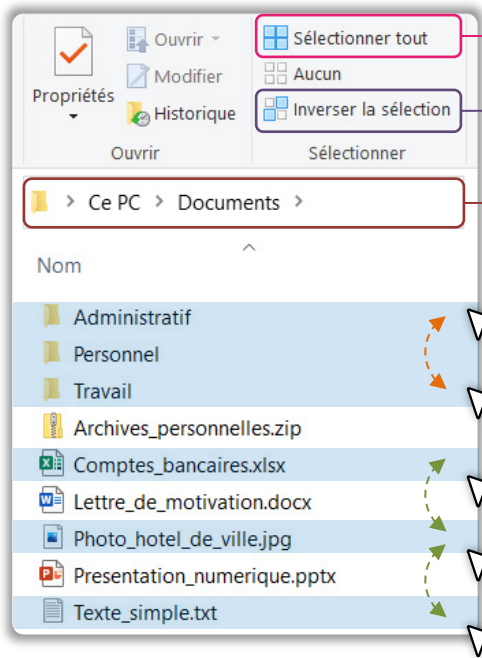
Guillaume GOBERT
22/03/2023



Les **sélections** sont très importantes! Toutes les actions effectuées (Suppression, déplacement...) s'appliquent à elles!



Explorateur de fichiers (Fichiers / Dossiers)



Sélection de tous les éléments du dossier en cours. **Ctrl + A**

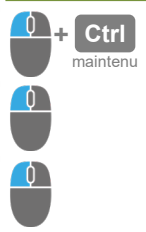
Inverse la sélection en cours.

Barre d'adresse
Affiche le chemin d'accès du dossier en cours



Sélection d'une suite d'éléments

- Clic 1^{er} élément
- Touche **Maj** maintenue
- Clic **dernier** élément

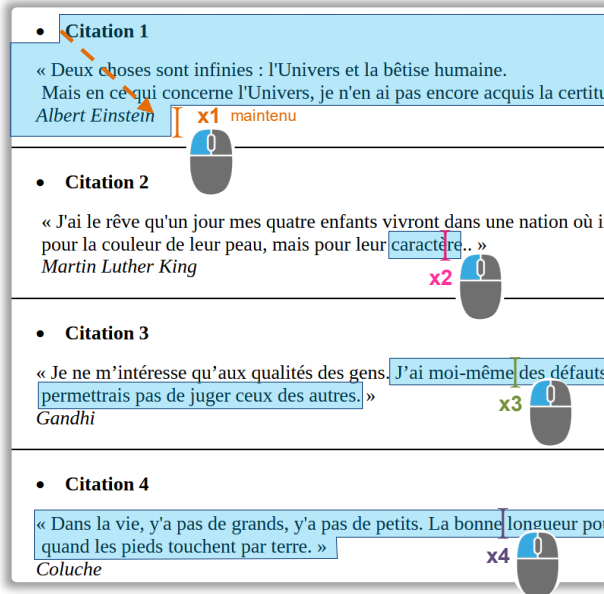


Sélection d'éléments séparés

- Clic 1^{er} élément
- Touche **Ctrl** maintenue
- Clic élément suivant
- Clics éléments suivants...
- Clic **dernier** élément



Texte (Traitement de texte, courriel, nom de fichiers...)



Partie du texte

- Clic maintenu au début du texte.
- Glissement jusqu'à la fin du texte.

Un mot

- Double clic sur le mot concerné.

Une phrase

- Triple clic sur un mot de la phrase concernée.

Un paragraphe

- Quadruple clic sur un mot du paragraphe concerné.

La totalité d'un texte **Ctrl + A**



En savoir plus



Guillaume GOBERT
22/03/2023

