



Mise en marche

Mode tableau blanc

- 1 Tableau classique (Avec choix des couleurs et épaisseurs)
- 2 Ajout, suppression de pages (+ navigation)
- 3 Fonction en cours (Stylet, Surligneur, Formes, Gomme)
- 4 Importation d'éléments depuis un ordinateur
- 5 Personnalisation de l'arrière plan (lignes, quadrillage...)
- 6 Zoom +/- sur du contenu
- 7 Affiche les fichiers sur l'ordinateur connecté (lecteur amovible)

1

2

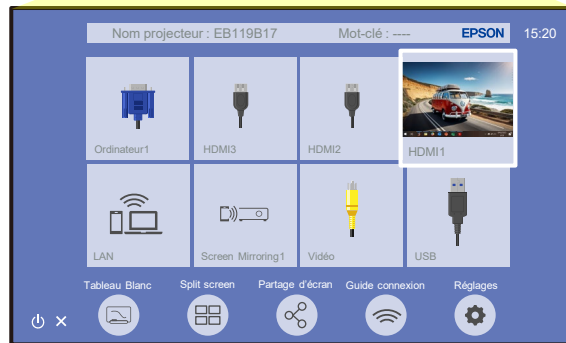
3

4

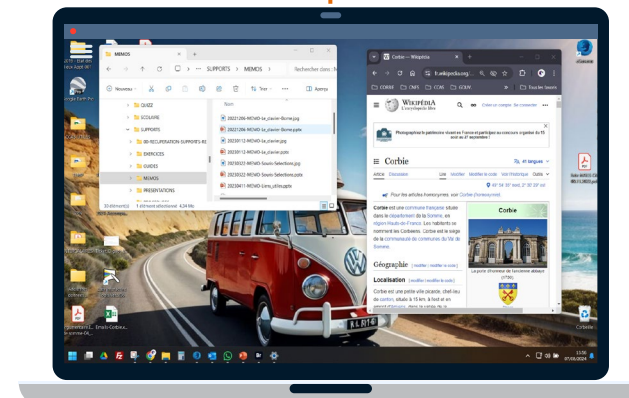
5

6

7



Mode HDMI (Ordinateur)



- Projection : Projection simple de l'écran d'ordinateur (sans interactivité)
- Interactions : Utilisation d'outils conçu pour VP1 ou TBI2 (Cf. verso)

Partage autre ordinateur



x1 pression

Mode sélection

Efface toute la page

Annule / Répète les dernières actions



Guillaume GOBERT
09/08/2024

Page d'accueil

- Allumage : pression simple
- Extinction : double pression



CONSEILLER NUMÉRIQUE
France services



Le VPI¹ est une extension de l'ordinateur, pour en profiter pleinement il faut s'appropriier les bons outils...

OpenBoard ★★★★★

Logiciel gratuit et Open Source² développé pour l'utilisation des tableaux blancs interactifs



YouTube - Prof de CM

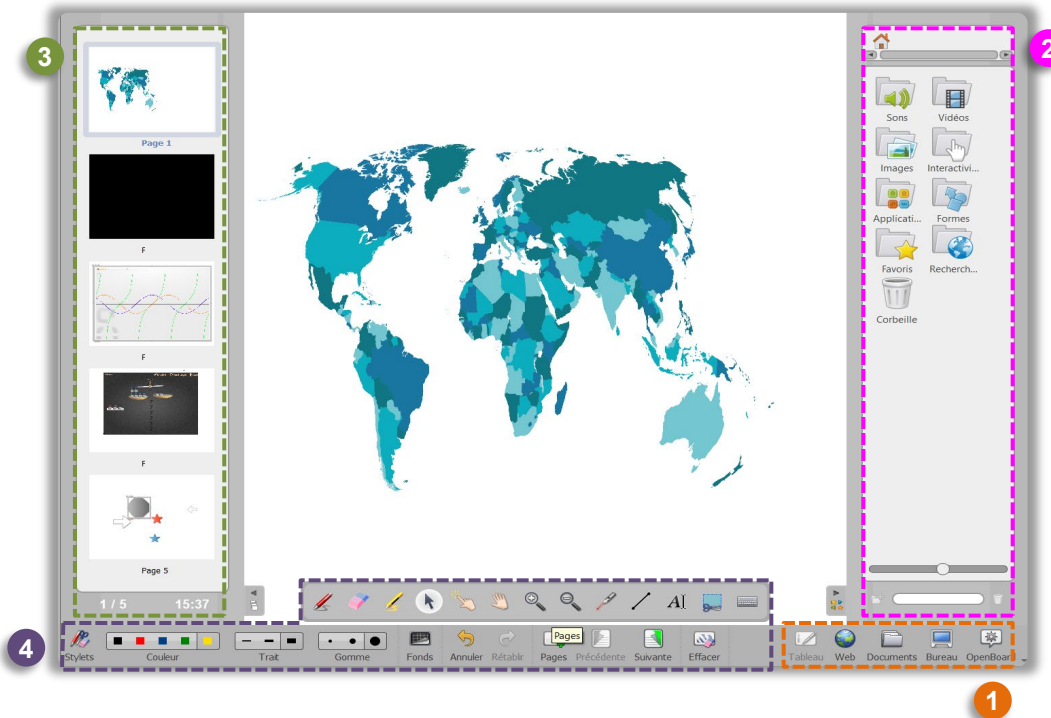
<https://youtu.be/1c13nlGtpSQ?si=FbmXV6r5kV0QDjA1>



OpenBoard

<https://openboard.ch/>

- 1 **Menu**
Paramètres, préférences, tutoriels, quitter...
- 2 **Contenus**
Images, applications, interactions, formes...
- 3 **Navigation pages**
- 4 **Outils**



SMART Notebook

Fréquemment installé



SMART - Notebook - Notice

<https://support.smarttech.com/docs/software/notebook/current/fr>

La Digitale



Digiscreen

<https://ladigitale.dev/digiscreen/>



Digitools

<https://ladigitale.dev/digitools/>



Guillaume GOBERT
09/08/2024



EPSON EB-725Wi - Notice

https://www.mairie-corbie.fr/cnfs/notices-guides/User_Guide-VPI-EPSON_725Wi.pdf



CONSEILLER
NUMÉRIQUE
France
services