

GESTUELLE, NOTIFICATIONS ET RACCOURCIS

Gestuelle

Il existe plusieurs manipulations sur un smartphone ou une tablette. Chaque manipulation représente un geste bien précis et une action.



La courte pression

Ouvrir une application
Choisir une option



Horizontalement

Déverrouiller l'écran
Naviguer sur l'accueil



Verticalement

Descendre dans une page ou scroller



Zoom et dézoom

S'éloigner ou se rapprocher

Afficher le menu des notifications et des raccourcis

Les notifications sont des alertes qui s'affichent sur votre appareil afin de vous avertir d'une nouvelle activité. Elles sont lancées par les applications pour vous avertir par exemple de l'arrivée d'un nouvel email, d'un message texte, d'un appel en absence etc.

Les raccourcis vous permettent d'activer ou de désactiver certaines fonctionnalités comme la *Wifi*, le *Bluetooth*, les *Données Mobiles*, la *Lampe torche*.

Symboles des raccourcis



Wifi



Bluetooth



Données Mobiles



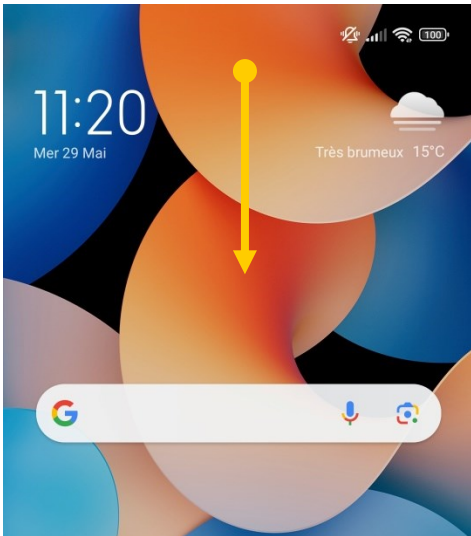
Mode Avion



Luminosité

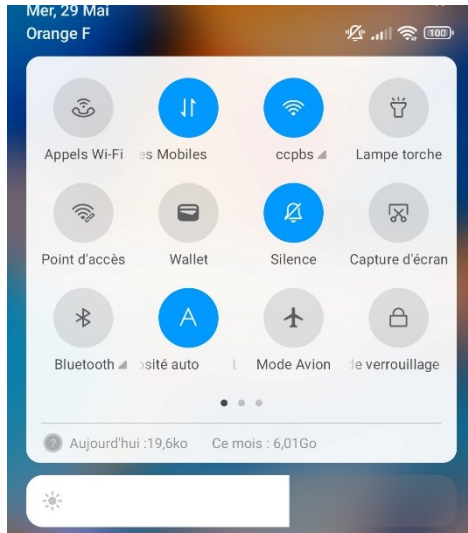
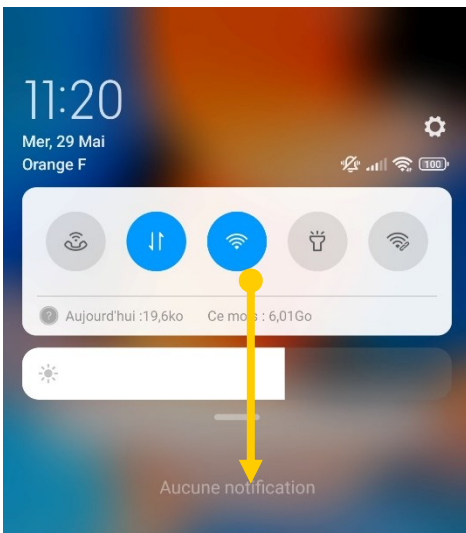
Android

- Glisser le doigt de haut en bas de l'écran sur quelques centimètres.



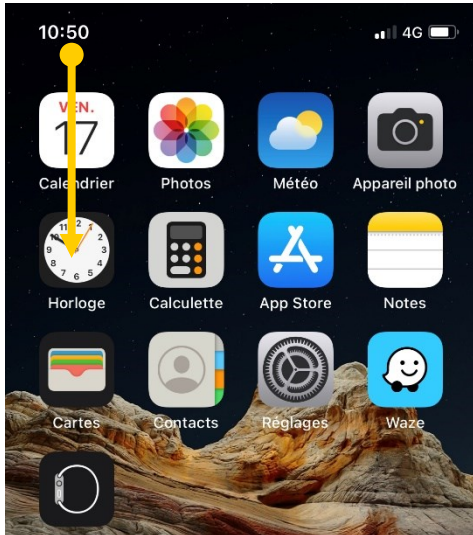
Deux choses apparaissent à l'écran, le menu des raccourcis et celui des notifications. Vous pouvez supprimer les notifications indésirables en cliquant sur le symbole ⊗

- Pour afficher plus de raccourcis et le détail de chaque symbole, il faut de nouveau glisser le doigt de haut en bas.



iOS

- Glisser le doigt de haut en bas à gauche de l'écran (au niveau de l'heure) sur quelques centimètres pour faire apparaître les notifications.



Vous pouvez supprimer les notifications indésirables en cliquant sur *Effacer*.

- Glisser le doigt de haut en bas à droite de l'écran (au niveau du symbole de la batterie) sur quelques centimètres pour faire apparaître le menu des raccourcis.

