




# APPELER

## Composer un numéro

- Ouvrir l'application *Téléphone* ;
- Cliquer sur *Clavier* ou le symbole 
- Composer le numéro ;
- Cliquer sur *Appeler* ou le symbole 

## Appeler un contact déjà dans le répertoire

- Ouvrir l'application *Contacts* ;
- Trouver la personne que vous souhaitez appeler ;
- Cliquer sur le nom du contact ;
- Cliquer sur *Appel* ou sur le symbole 

## Supprimer tout l'historique

- Ouvrir l'application *Téléphone* ;
- Cliquer sur *Récents* (dans le menu en bas).

### Android

- Cliquer sur le symbole 
- Cliquer sur *Supprimer l'historique des appels* ;
- Valider en cliquant sur *OK*.

### iOS


- Cliquer sur *Modifier* ;
- Cliquer sur *Effacer* ;
- Valider en cliquant sur *Effacer tous les appels*.

## Supprimer un seul appel

### Android

- Cocher l'appel en maintenant quelques secondes ;
- Cliquer sur *Supprimer* ;
- Valider en cliquant sur *Supprimer*.

### iOS

- Cliquer sur *Modifier* ;
- Cliquer sur *Sélectionner* ;
- Cliquer sur le symbole 
- Sur la droite, une corbeille apparaît, cliquer dessus.