

# ANNEXE Autre demande import véhicule démunie d'une immatriculation française



Agence nationale des titres sécurisés

Professionnels de l'automobile [↗](#) Auto-écoles et CSSR [↗](#) Agents de mairie [↗](#)

Rechercher



Se connecter

Accueil Vos démarches Actualités Qui sommes-nous Nos missions Nos résultats Contactez-nous Services Publics +

## Bienvenue sur le site officiel de l'Agence nationale des titres sécurisés

Votre démarche concerne...




Je me connecte

Je crée un compte

### AVEC FRANCECONNECT

FranceConnect est la solution proposée par l'Etat pour sécuriser et simplifier la connexion à vos services en ligne



#### Informations sur FranceConnect

Avec FranceConnect, ne créez plus de nouveaux comptes et réutilisez des identifiants que vous possédez déjà sur d'autres sites publics, pour accéder aux demandes en ligne sur le site de l'ANTS.

- Vous n'aurez plus besoin de jongler avec une multitude de comptes.
- FranceConnect ne stocke pas vos données personnelles.
- À chaque connexion, vous êtes informés par un courriel.

### AVEC VOS IDENTIFIANTS ANTS

Identifiant

[Identifiant oublié](#)

Mot de passe

[Mot de passe oublié](#)

Cliquez ou sélectionnez l'image : Nuage



Me connecter

[Je n'ai pas encore de compte](#)

étape 2: choisir un mode de connexion ( l'emploi d'une connexion sécurisée, via la plateforme FranceConnect est impératif pour les démarches liées aux immatriculations).

Si vous avez déjà créé un compte utilisateur ANTS, il est possible que lors de votre tentative de connexion via un compte lié à FranceConnect, vous soyez bloqué, suite à un souci de cohérence entre les comptes.

A ce moment, il est nécessaire de supprimer au préalable votre compte utilisateur ANTS, avant d'essayer de connecter via le service FranceConnect

Connexion en cours sur les sites de l'Agence Nationale des Titres Sécurisés

Choisissez un compte pour vous connecter :



## Bienvenue sur votre compte

VOS DEMANDES

Nouvelle demande →

Afficher vos demandes d'immatriculation en cours

Numéro de demande	Type de demande	Référence du dossier	Créée le	État	Actions
-------------------	-----------------	----------------------	----------	------	---------

Pour afficher vos demandes d'immatriculation en cours cliquez sur le bouton "afficher vos demandes d'immatriculation en cours" ou cliquez sur le bouton "nouvelle demande" pour démarrer une nouvelle demande.

Vous souhaitez reprendre ou compléter une demande en cours et celle-ci n'apparaît pas ?

### DÉMARRER UNE NOUVELLE DEMANDE

Votre demande concerne :

L'immatriculation



Le permis de conduire



La carte d'identité et le passeport





## DÉMARRER UNE NOUVELLE DEMANDE

Votre demande concerne :

**L'immatriculation**

Choisir une autre demande

Vous souhaitez :


Vendre ou donner votre véhicule →

Refaire votre certificat d'immatriculation (carte grise) →

Acheter ou recevoir un véhicule (immatriculer un véhicule à votre nom) →

Changer l'adresse de votre carte grise →

Obtenir une fiche d'identification de véhicule →



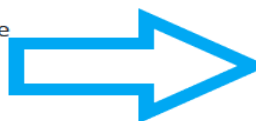
**Faire une autre demande** →



## DÉMARRER UNE NOUVELLE DEMANDE

Vous souhaitez :

Faire une autre demande  
[Modifier](#)



Commencer la demande

**Je commence  
La demande** →

Je vends ou je cède mon véhicule

Je refais mon certificat d'immatriculation

Je modifie l'adresse de mon certificat d'immatriculation

J'achète ou je reçois un véhicule déjà immatriculé en France

**1** → **Immatriculer pour la première fois un véhicule en France**

Immatriculation d'un véhicule neuf

**2** → **Immatriculation d'un véhicule d'occasion acquis à l'étranger**

Immatriculation d'un véhicule d'occasion français démonté d'une immatriculation au format SIV (cyclo, tracteur, véhicules anciens non informatisés)

Signaler une erreur sur mon certificat d'immatriculation ou sur le dossier administratif de mon véhicule

Signaler un changement sur ma situation personnelle

Signaler un changement sur la situation de mon véhicule

## Immatriculation d'un véhicule d'occasion acquis à l'étranger

**A lire**

### Les pièces justificatives attendues

- Quitus fiscal
- Justificatif d'identité du ou des co-titulaires
- Justificatif fiscal (si véhicule acquis à l'étranger)
- Justificatif de domicile de moins de 6 mois (Quittance loyer, gaz, électricité, eau, téléphone fixe ou mobile)
- Certificat 846 A délivré par les douanes
- Dispense de quitus fiscal
- Justificatif de contrôle technique français/étranger datant de moins de 6 mois à compter de la demande
- Certificat d'immatriculation (ex-carte grise) du précédent titulaire
- Justificatif de vente ou de propriété
- Demande d'immatriculation signée (Cerfa 13750)
- Certificat de conformité délivré par le constructeur ou équivalent

### Pièces justificatives supplémentaires en cas de démarche pour une autre personne

- Justificatif d'identité du mandant
- Cerfa "mandat" 13757 signé

### Pièces justificatives supplémentaires en cas de démarche pour une personne morale

**3** → **Choisir cette demande**

**Vous hésitez sur la catégorie de votre demande ?**  
Le parcours guidé va vous permettre de préciser votre demande et de vous orienter vers la démarche appropriée.

**Commencer le parcours guidé**

## 1. Catégorie de votre demande

Catégorie \*

Immatriculer pour la première fois un véhicule en France

Sous Catégorie \*

Immatriculation d'un véhicule d'occasion acquis à l'étranger

☛ Consulter les pièces justificatives nécessaires à votre demande

Expliquez votre demande au service instructeur. \*

Merci de nous donner toutes les informations permettant de faciliter le traitement de votre demande, ou toute particularité que vous souhaitez porter à notre attention

**A renseigner afin de pouvoir passer à l'étape suivante**

Étape suivante

2. Informations concernant le véhicule +

3. Identité du titulaire du Certificat d'immatriculation (carte grise) +

4. Ajouter un ou plusieurs co-titulaires +

5. Immatriculation dans le cadre d'une location +

6. Joindre les pièces justificatives +

7. Coordonnées de contact pour le suivi de dossier +

Abandonner la demande

Valider votre demande

## 2. Informations concernant le véhicule

Numéro d'identification du véhicule (VIN) \*

Ce numéro est un code unique, de 17 caractères. Il se trouve au champ E sur un certificat d'immatriculation français. Ex : IH4DC44405S01648

numéro de série du véhicule

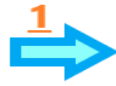
Retrouver le n° VIN sur un certificat d'immatriculation (carte grise)

Le véhicule est-il un véhicule importé ? \*

- Oui  
 Non

Le véhicule est-il un véhicule hybride ? \*

- Oui  
 Non



Renseignez l'ensemble des champs à caractères obligatoires, désignés par un astérisque, pour passer à l'étape suivante

Date de première immatriculation du véhicule \*

jj / mm / aaaa



Le véhicule est-il un véhicule « pickup » affecté exclusivement à l'exploitation des remontées mécaniques et des domaines skiables ? \*

- Oui  
 Non

Etape suivante



3. Identité du titulaire du Certificat d'immatriculation (carte grise) +

4. Ajouter un ou plusieurs co-titulaires +

5. Immatriculation dans le cadre d'une location +

6. Joindre les pièces justificatives +

7. Coordonnées de contact pour le suivi de dossier +

En choisissant pour vous-même, si la connexion utilisée est liée au service FranceConnect, toutes vos informations seront déjà pré-remplies

Tous les champs sont bien remplis

### 3. Identité du titulaire du Certificat d'immatriculation (carte grise)

Pour qui faites-vous la démarche ? \*

- Pour vous-même  
 Pour quelqu'un d'autre

Le titulaire est-il une personne physique ou une personne morale ? \*

- Une personne physique (particulier)  
 Une personne morale (société, entreprise individuelle ou autre entité juridique)

#### Adresse de résidence

Numéro \*    Complément    Type de voie \*    Libellé \*

Code postal \*    Ville \*

Lieu-dit / BP / Localité (si différents de la ville)

Immeuble / Résidence / Bâtiment

Etage / Escalier / Appartement / Hébergement (chez)

#### Moyen de contact

Veillez renseigner au moins un des deux moyens de contact. Vos informations de contact seront exclusivement utilisées pour vous communiquer des informations concernant le traitement de votre demande.

Adresse mail \*

Ex : nom.prenom@domaine.com

## 1. Catégorie de votre demande +

✓ Tous les champs sont bien remplis

## 2. Informations concernant le véhicule +

✓ Tous les champs sont bien remplis

## 3. Identité du titulaire du Certificat d'immatriculation (carte grise) +

✓ Tous les champs sont bien remplis

## 4. Ajouter un ou plusieurs co-titulaires -

Vous pouvez ajouter jusqu'à 5 co-titulaires.

Ajouter un co-titulaire +

Etape suivante

**Vous pouvez ajouter autant de co titulaire que vous le souhaitez, mais il faudra transmettre les justificatifs par la suite**

Tous les champs suivis d'un astérisque \* sont obligatoires.

## 1. Catégorie de votre demande +

✓ Tous les champs sont bien remplis

## 2. Informations concernant le véhicule +

✓ Tous les champs sont bien remplis

## 3. Identité du titulaire du Certificat d'immatriculation (carte grise) +

✓ Tous les champs sont bien remplis

## 4. Ajouter un ou plusieurs co-titulaires +

✓ Tous les champs sont bien remplis

## 5. Immatriculation dans le cadre d'une location +

Sélectionnez le type de location

Sans location

Etape suivante

## 6. Joindre les pièces justificatives

Les formats acceptés pour vos documents sont : .jpg, .pdf, .png

Taille maximale : 1mo par document

### Documents justificatifs

	Certificat 846 A délivré par les douanes	Glisser-déposer votre pièce justificative
<b><u>concerne les véhiucles hors UE</u></b>		Sélectionner un document 
	Dispense de quitus fiscal	Glisser-déposer votre pièce justificative
<b><u>concerne plus les professionnels</u></b>		Sélectionner un document 
	Justificatif de contrôle technique français/étranger datant de moins de 6 mois à compter de la demande	Glisser-déposer votre pièce justificative
		OU
		Sélectionner un document 
	Certificat d'immatriculation (ex-carte grise) du précédent titulaire	Glisser-déposer votre pièce justificative
		OU
		Sélectionner un document 
	Quitus fiscal	Glisser-déposer votre pièce justificative
<b><u>concerne les véhiucle de l'UE</u></b>		Sélectionner un document 



Justificatif d'identité du ou des co-titulaires

Glisser-déposer votre pièce justificative

OU

[Sélectionner un document](#)



Justificatif fiscal (si véhicule acquis à l'étranger)

Glisser-déposer votre pièce justificative

OU

[Sélectionner un document](#)



Justificatif de domicile de moins de 6 mois (Quittance loyer, gaz, électricité, eau, téléphone fixe ou mobile) \*

Glisser-déposer votre pièce justificative

OU

[Sélectionner un document](#)

Pas de justificatif de domicile accessible ?

J'utilise le dispositif de confirmation d'adresse (Justif'Adresse) - ce dispositif de simplification me permet de ne pas télécharger un justificatif de domicile - et je sélectionne mon fournisseur de service ci-dessous.

[Certifier mon adresse](#)



Demande d'immatriculation signée (Cerfa 13750) \*

Glisser-déposer votre pièce justificative

OU

[Sélectionner un document](#)



Certificat de conformité délivré par le constructeur ou équivalent

**concerne véhicule hors UE ou véhicule UE n'ayant pas de numéro de réception communautaire**

Glisser-déposer votre pièce justificative

OU

[Sélectionner un document](#)

Autres pièces justificatives

Transmettez nous ces documents s'ils vous paraissent pertinents pour le traitement de votre dossier par les agents instructeurs.

Glisser-déposer votre pièce justificative

OU

[Sélectionner un document](#)

[Etape suivante](#)

Coordonnées de contact pour le suivi de dossier

[Abandonner la demande](#)

[Reprendre plus tard](#)

[Valider votre demande](#)



Vous pourrez consulter votre démarche depuis votre espace personnel et la reprendre si nécessaire

**Agence nationale des titres sécurisés**

Compte n° [redacted] Me déconnecter

Mes démarches en ligne | Mes informations personnelles | Mes messages 1 | Mes documents

**Bienvenue sur votre compte** Dernière connexion le 30/01/2023

**VOS DEMANDES** Nouvelle demande →

Afficher vos demandes d'immatriculation en cours

Numéro de demande	Type de demande	Référence du dossier	Créée le	État	Actions
-------------------	-----------------	----------------------	----------	------	---------

Pour afficher vos demandes d'immatriculation en cours cliquez sur le bouton "afficher vos demandes d'immatriculation en cours" ou cliquez sur le bouton "nouvelle demande" pour démarrer une nouvelle demande.

Vous souhaitez reprendre ou compléter une demande en cours et celle-ci n'apparaît pas ?

### BESOIN D'INFORMATIONS