



Opération soutenue par l'État dans le cadre du dispositif Conseiller numérique France Services

www.conseiller-numerique.gouv.fr



Financé
par





Découvrir le clavier (2/2)

Parcours découverte : atelier 4



Julien Daudigeos - 2022



Avant de commencer..

- Avez-vous déjà eu besoin d' écrire un mail ?
Un courrier important ? ...

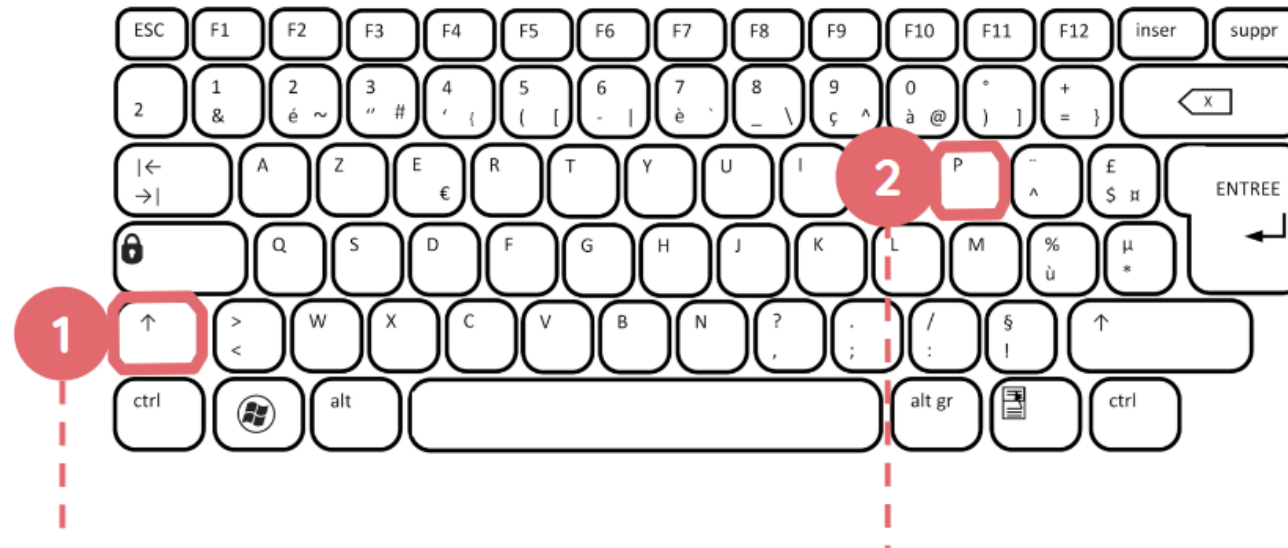


Objectif de l'atelier

- Être capable d'écrire des phrases avec majuscules, chiffres, ponctuation et caractères spéciaux.

Lettres majuscules

Taper des lettres majuscules



Maintenez votre doigt appuyé sur cette touche

Appuyez sur la touche que vous voulez écrire en majuscule, exemple « P ».

Source image : Les Bons Clics



Alors écrivons !

Mots avec majuscules

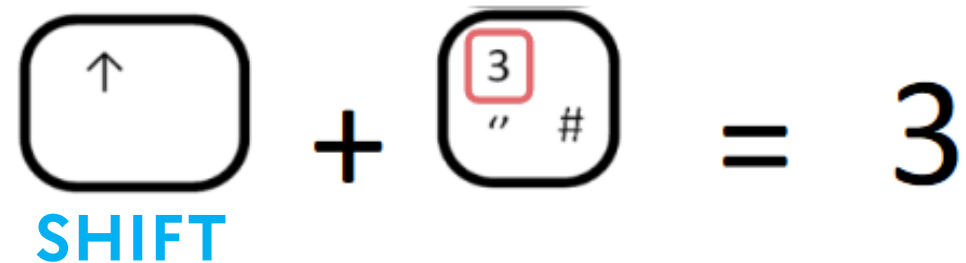
- ✓ Rome
- ✓ Paris
- ✓ Madrid
- ✓ Berlin
- ✓ Lisbonne
- ✓ Los Angeles
- ✓ New-York
- ✓ Mont-de-Marsan

Les touches qui comportent plusieurs caractères

Les chiffres sont placés sur des touches qui comportent plusieurs caractères.

Ils peuvent être fait grâce à une combinaison de touches.

Maintenir la touche SHIFT
enfonceée puis appuyer sur le
chiffre voulu.

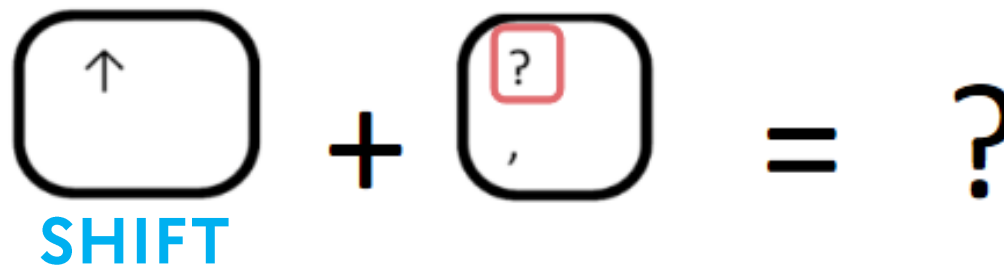


Source image : Les Bons Clics

Les touches qui comportent plusieurs caractères

Les signes de ponctuation sont aussi sur des touches qui comportent plusieurs caractères.

Maintenir la touche SHIFT enfoncée puis appuyer sur le signe voulu.

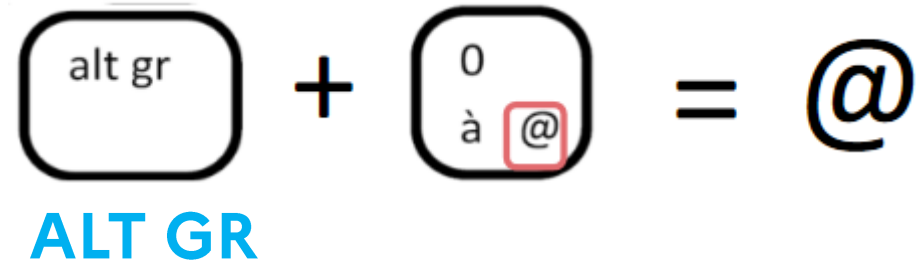


Source image : Les Bons Clics

Les touches qui comportent plusieurs caractères

Certains caractères spéciaux sont également sur des touches qui comportent plusieurs caractères (@ - € - #).

Maintenir la touche ALT GR
enfoncee puis appuyer sur le
signe voulu.



Source image : Les Bons Clics



Écrivons un court texte !



GRANDE BRADERIE

Tout à 5 € !

Toutes les pièces de la collection hiver 2021 sont soldées :
pantalons, chemises, robes, t-shirts, chaussures...

Formidable non ?

Contactez-nous par courriel : accueil@braderie.fr

Avez-vous des questions ???





Merci pour votre attention !