

L'interface : c'est la façon dont se présentent à l'écran les outils disponibles pour utiliser notre ordinateur.





## ○ Le Bureau

Lorsque l'ordinateur a fini de démarrer, il affiche cet écran, que l'on appelle : le Bureau. A partir du Bureau, on peut accéder à tous les outils pour utiliser notre ordinateur.

## ○ En bas : le Dock




On y trouve des icônes :

- ⇒ Des raccourcis pour ouvrir des **applications**, dont *Safari* pour accéder à Internet 
- ⇒ **Le Finder** : permet d'afficher mes dossiers et documents 
- ⇒ **La corbeille** : pour supprimer dossiers et documents 
- ⇒ **Les paramètres** (réglages système) 




## ○ En haut : 2 barres de menus → 1 à gauche et 1 à droite



- ⇒ **Pomme** : éteindre, forcer l'arrêt, éléments récents, l'AppStore (magasin d'applications), informations sur l'ordinateur
- ⇒ **Menu de l'application** = spécifique à l'appli en cours d'utilisation  
Exemples d'application : Libre office, Safari, l'agenda 



De gauche à droite :

- ⇒ Niveau de la batterie 
- ⇒ Connexion internet
- ⇒ Recherche sur l'ordinateur (Spotlight)
- ⇒ Centre de contrôle : luminosité, son, affichage, etc
- ⇒ Siri : assistant vocal, lui poser des questions
- ⇒ Calendrier