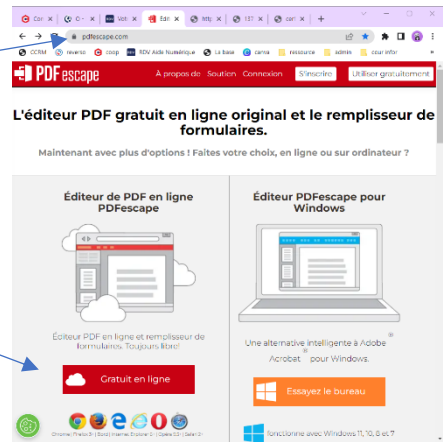


Atelier B36 :

Comment rendre modifiable un PDF ?

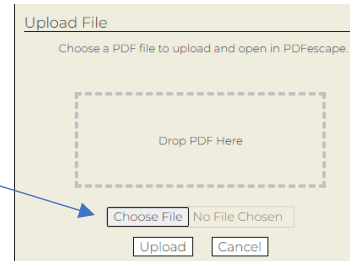
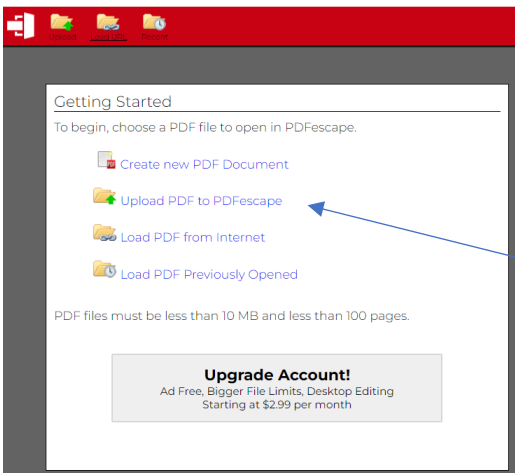
Sur PDF Escape

Se rendre sur le site **pdfescape.com** puis cliquez sur « **Gratuit en ligne** »



Ensuite cette page s'ouvre et vous cliquez sur « **Upload PDF to PDF document** »

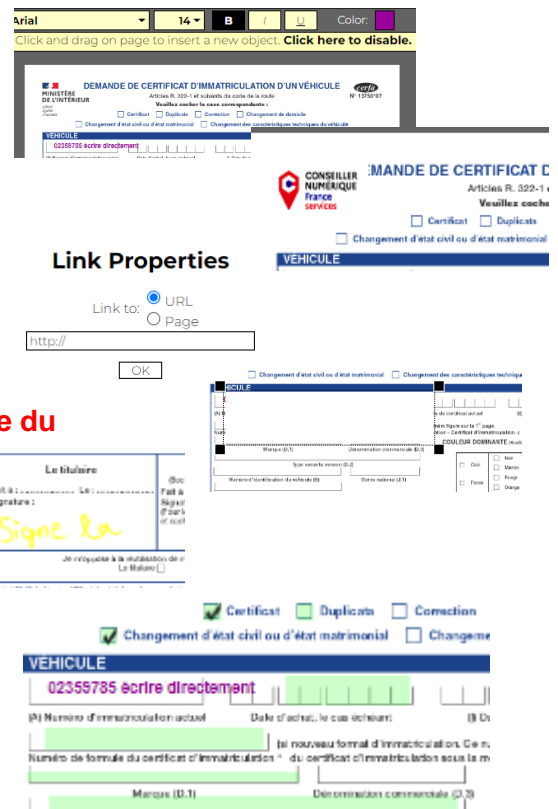
Puis sur « **Choose file** » et vous ouvrez votre document à modifier



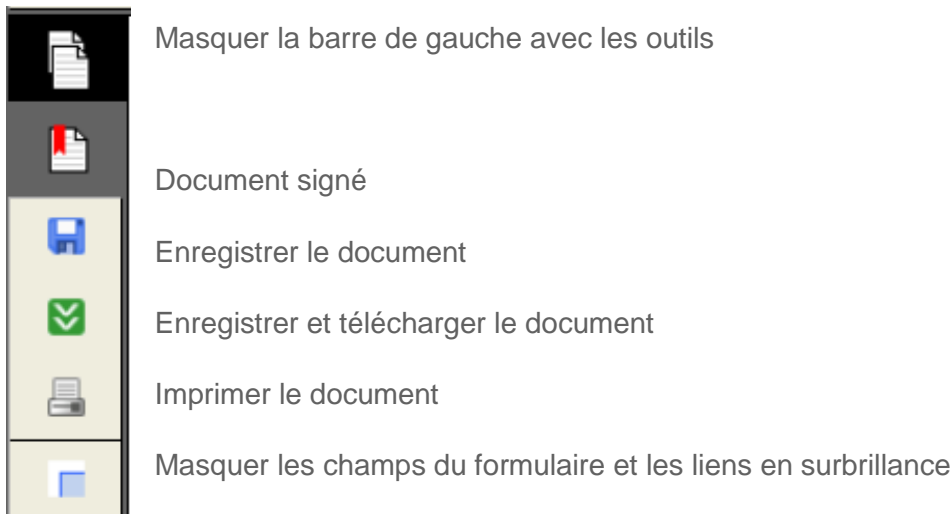
Les outils de modification :

En haut à gauche, vous avez plusieurs outils :

- **Text** : sert à **écrire directement** sur la page, on peut modifier en haut le style d'écriture, la taille...
- **Image** : sert à **insérer une image** au document PDF
- **Link** : sert à **insérer un lien** internet au document
- **Whiteout** : est un voile blanc pour **masquer une partie du document**
- **Freehand** : sert à **écrire ou signer à main levée**
- **Form field** : sert à **insérer des champs de texte, case à cocher...**



Les outils d'enregistrement :



Une fois le **document télécharger** quand vous l'**ouvrez les zones en vert devienne bleu** et vous pouvez les remplir.

En revanche les **champs remplis avant** ne sont plus modifiable sauf si vous le remettez sur le site.

Certificat Duplicata Correction Changement d'état civil ou d'état matrimonial Changemen

VÉHICULE

02359785 écrire directement

(A) Numéro d'immatriculation actuel Date d'achat, le cas échéant (I) Date

12585 (si nouveau format d'immatriculation. Ce nurr
 Numéro de formule du certificat d'immatriculation * du certificat d'immatriculation sous la men

Marque (D.1) Dénomination commerciale (D.3)

Type variante version (D.2)

Numéro d'identification du véhicule (E) Genre national (J.1)

Sur I love PDF

Sur le **site ilovepdf.com/fr** vous pouvez **fusionner, diviser ou compresser des PDF**.

Vous pouvez aussi les **transformer en document Word, Powerpoint, Excel ou en JPG ou dans le sens inverse**.

Il existe en plein de fonctionnalités à découvrir !

Fusionner des PDF :

1. Cliquez sur **Fusionner PDF** puis sur sélectionner les fichiers PDF
2. Vous **choisissez vos fichiers** à fusionner puis vous cliquez sur **Ouvrir**.
3. Vous **choisissez l'ordre** de vos fichiers puis cliquez sur **fusionner PDF** en bas à droite
4. **Télécharger le PDF** dans vos documents

