



Les bases de Matomo

Table des matières

Présentation.....	3
Configuration.....	4
Informations.....	7
Pour finir.....	9
Bibliographie.....	9

Présentation

Matomo est un outil de mesure de statistiques web qui va recueillir des informations sur les visiteurs de votre site internet. C'est une alternative libre à Google Analytics. Matomo a été fondé en 2007, il s'installe sur un serveur web, typiquement Apache / PHP / MySQL.

The screenshot shows the Dolibarr administration interface. The top navigation bar includes various modules like Accueil, Adhérents, Tiers, Produits, Services, Projets, Commerce, Facturation, Paiement, Banques, Caisses, GRH, Documents, Agenda, and Outils. The user is logged in as Patrice.

The main content area is titled "Infos Dolibarr" and is divided into two sections:

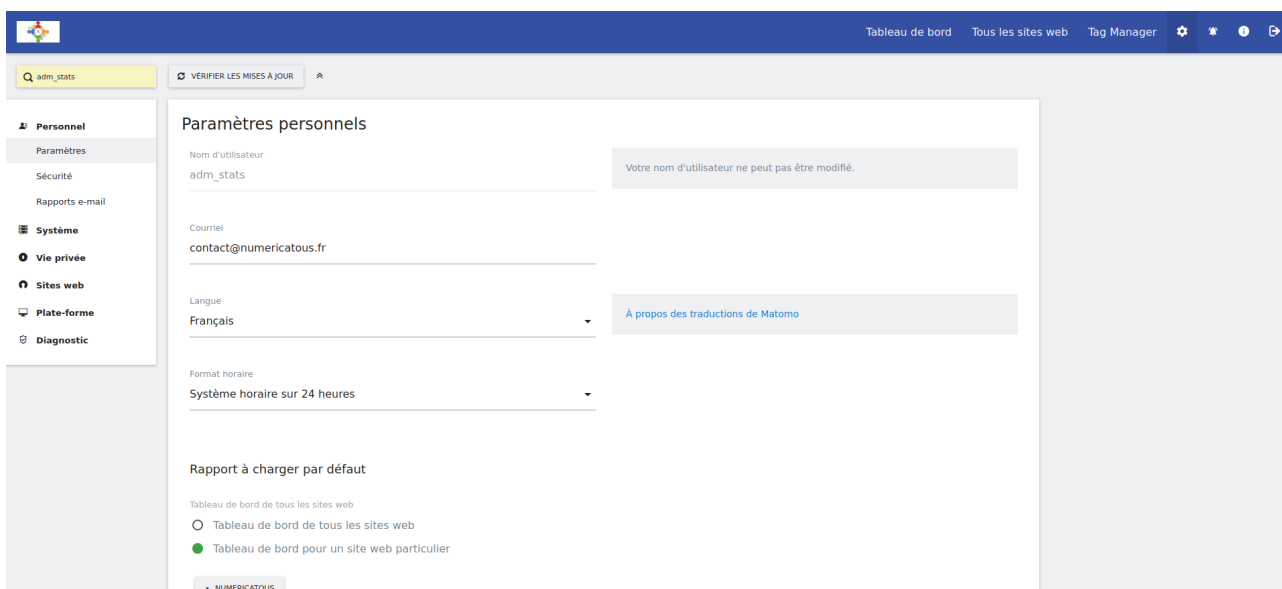
Version	Valeur
Version actuelle de Dolibarr (Programs)	18.0.2 Voir le fichier ChangeLog (anglais) - Dernière version stable disponible : VÉRIFIER
Version dernière mise à jour (Base de données)	
Version installation initiale	18.0.2

Session	Valeur
Emplacement de sauvegarde sessions	/var/lib/php/sessions
Nom session	DOLSESSID_907aca96fe52d0547888af2e04933b755d3f8143
ID Session	sq694eh868nuf5skja88rksmök
Délai expiration session actuelle (session.gc_maxlifetime)	1440 seconds ⓘ
Thème courant	eldy
Gestionnaire menu courant	eldy_menu.php
Ecran	1920 x 873
Session	newtoken => 9979017268f0a354ea9d6ef42471688c; dol_loginmsg => , idmenu => , token => 9979017268f0a354ea9d6ef42471688c; dol_login => patrice; dol_logindate => 1698211671; dol_authmode => dolibarr; dol_tz => 1; dol_tz_string => Europe/Paris; dol_dst => 1; dol_dst_observed => 1; dol_dst_first => 2023-03-26T01:59:00Z; dol_dst_second => 2023-10-29T02:59:00Z; dol_screenwidth => 1920; dol_screenheight => 873; dol_company => Ma boutique; dol_entity => 1; mainmenu => home; leftmenuopened => admintools_info; leftmenu => admintools_info

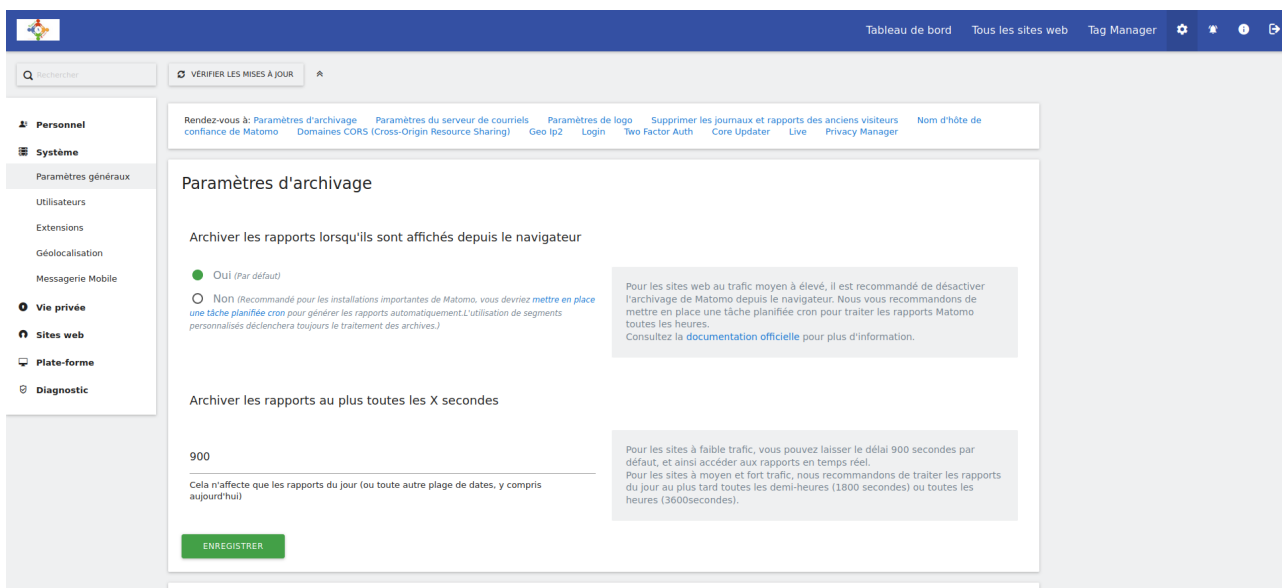
Paramètres de localisation	Valeur
Variable HTTP_ACCEPT_LANGUAGE	fr,fr-FR;q=0.8,en-US;q=0.5,en;q=0.3

Configuration

Une fois installé, il faut commencer par configurer Matomo avec les informations de base.



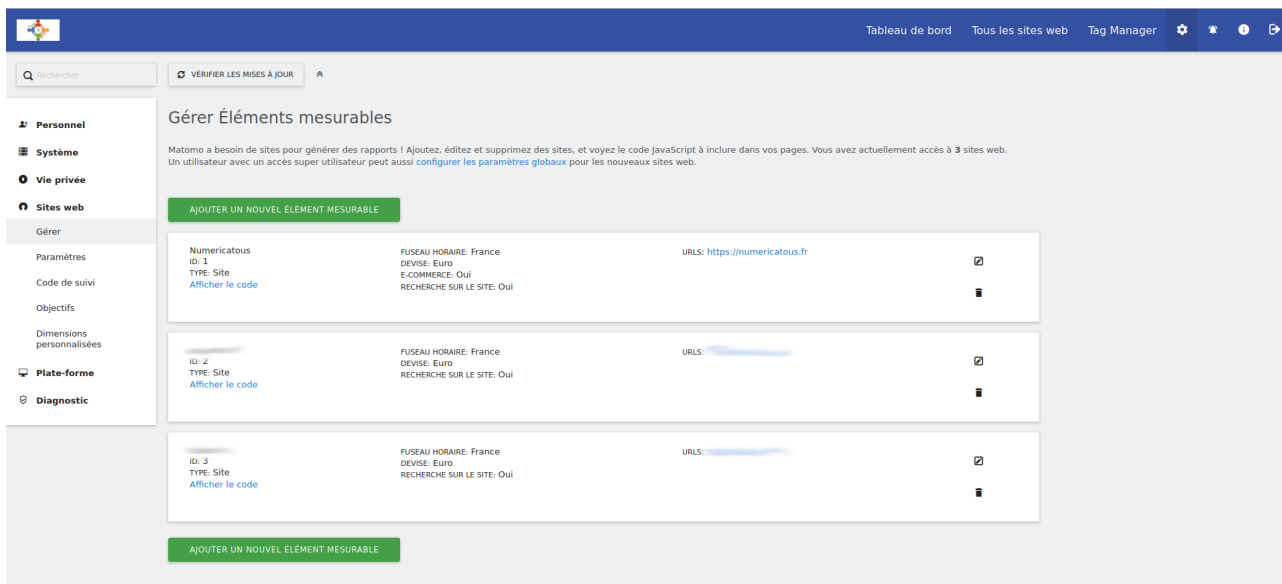
Puis, on va préciser comment gérer les rapports qu'il génère.



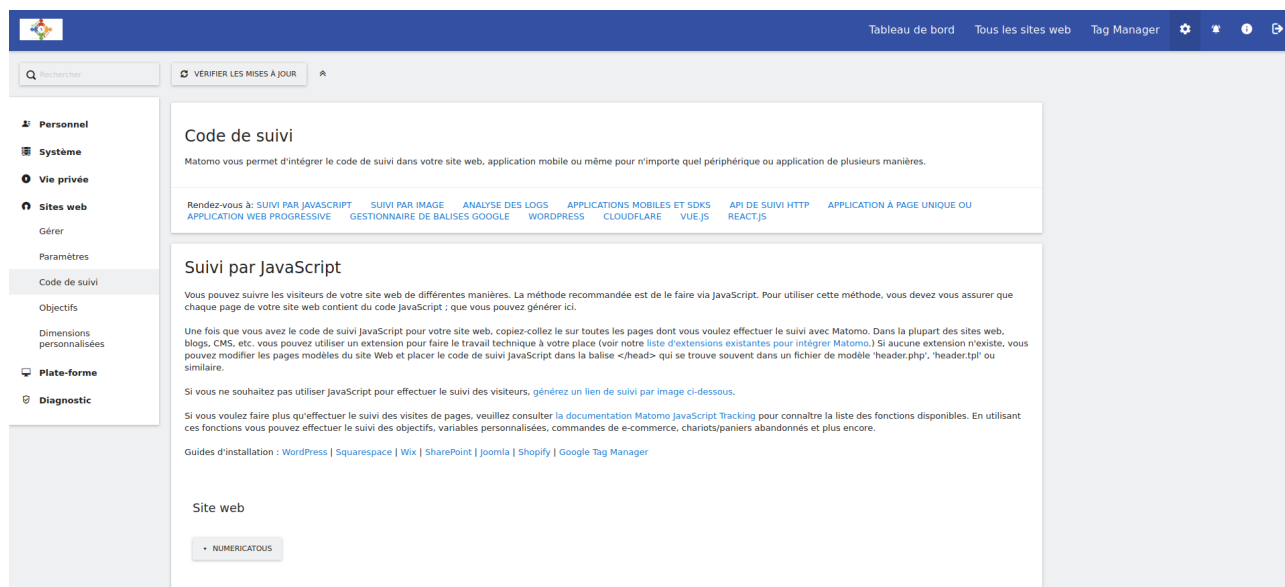
Section très importante, l’anonymisation des données et comment la réaliser.



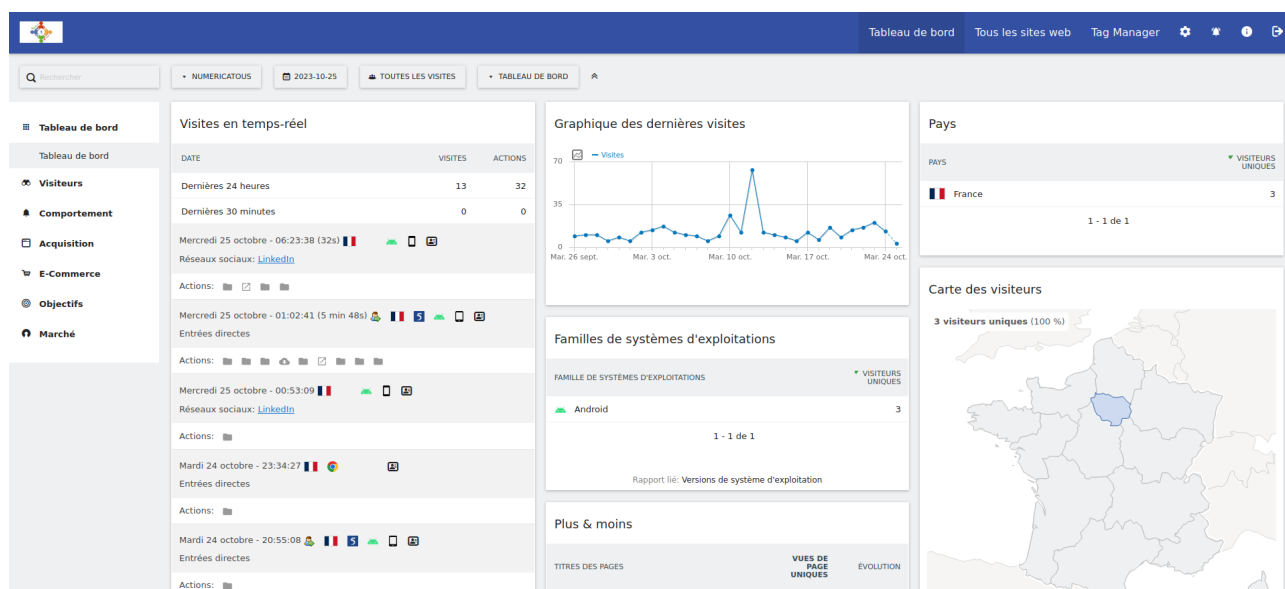
On va pouvoir ensuite ajouter le site à analyser. Bien sûr, Matomo permet de suivre plusieurs sites.



Une fois tout configuré, on accède au code de suivi. C'est un bout de code qu'il va falloir mettre en place sur le site que l'on veut suivre. C'est un code *Javascript* qu'il va falloir ajouter entre les balises `<head>` et `</head>` de chaque page du site à suivre. Si vous utilisez un CMS comme WordPress, il y a certainement un plugin permettant de le faire facilement.

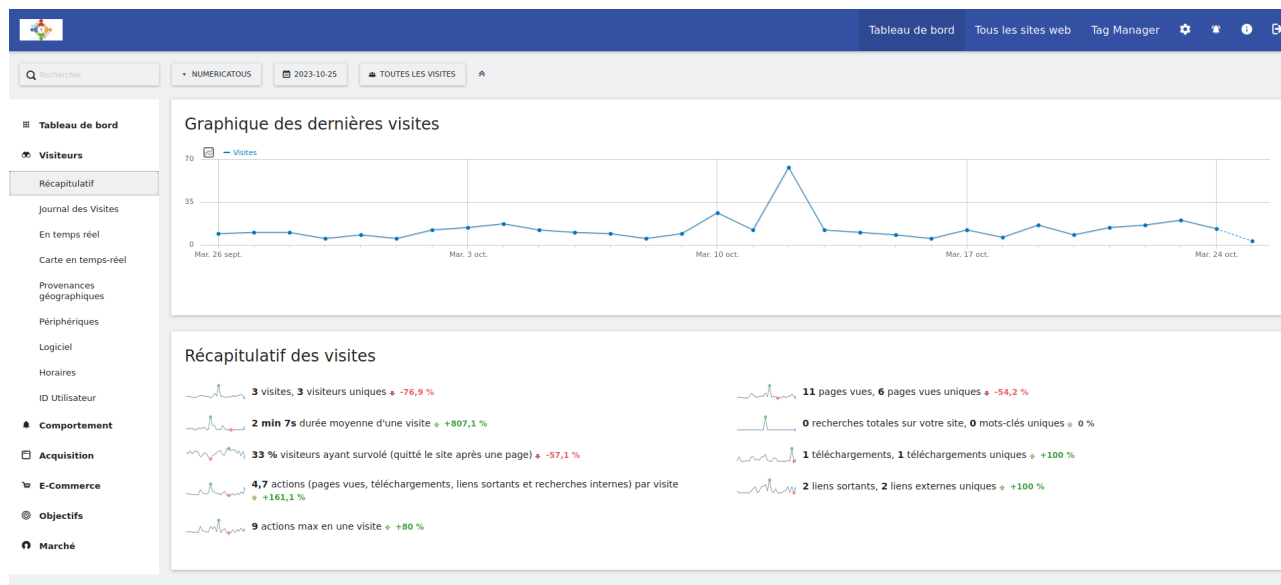


Tout est prêt, on est maintenant en mesure de recueillir les données. On se rend donc sur le Tableau de bord.

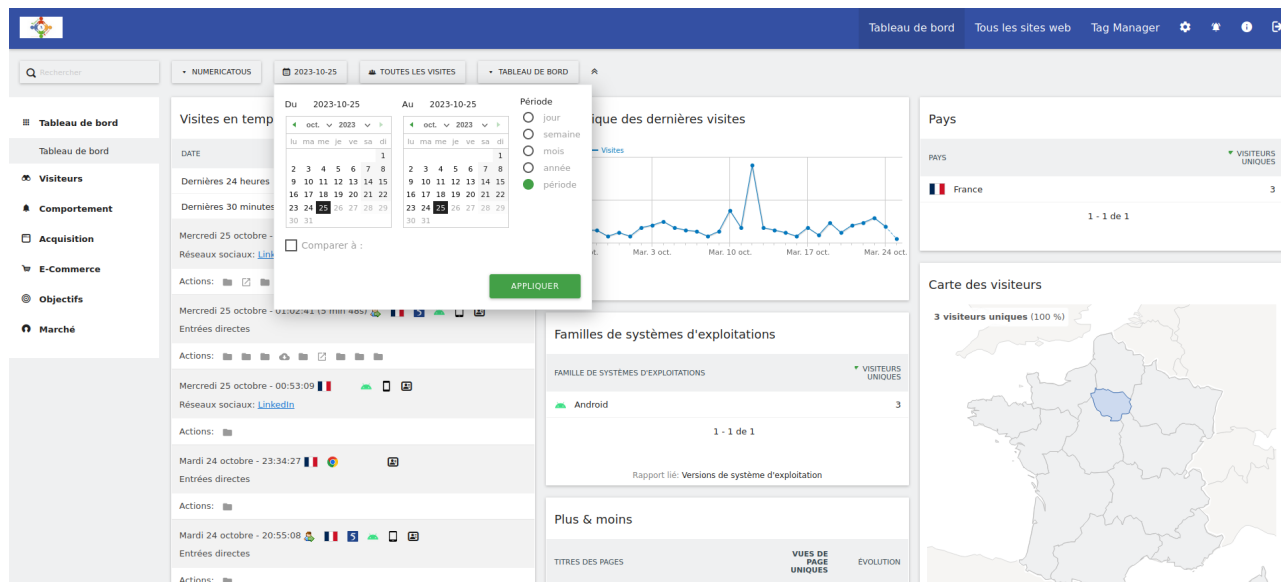


Informations

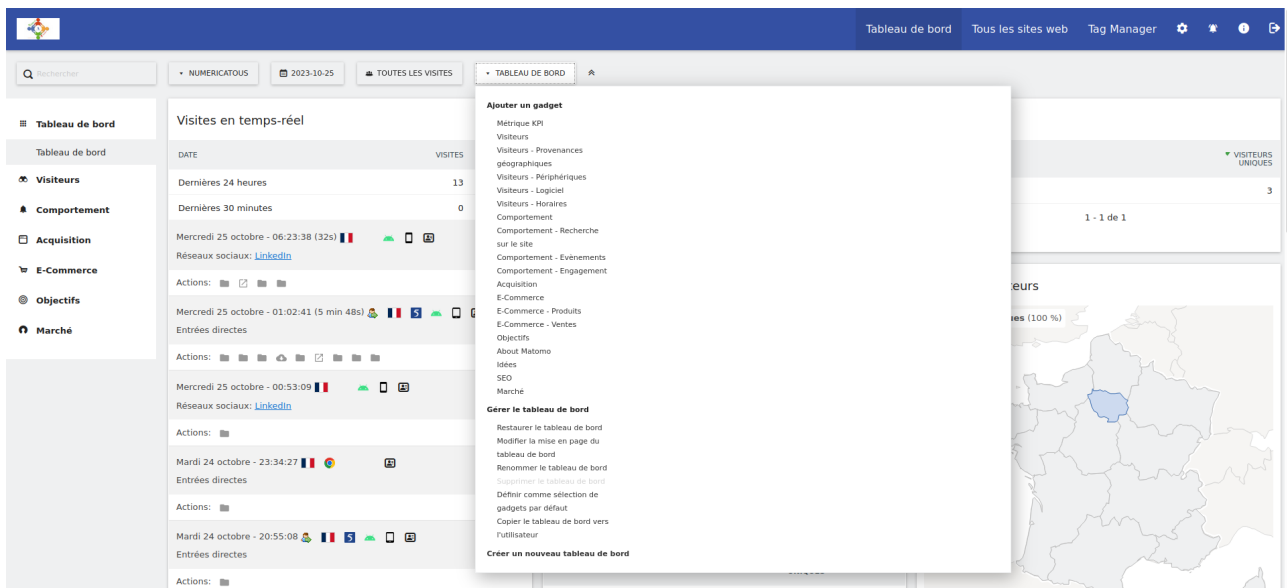
Sur la gauche, vous avez un menu qui va vous permettre de configurer l’affichage et les données à visualiser.



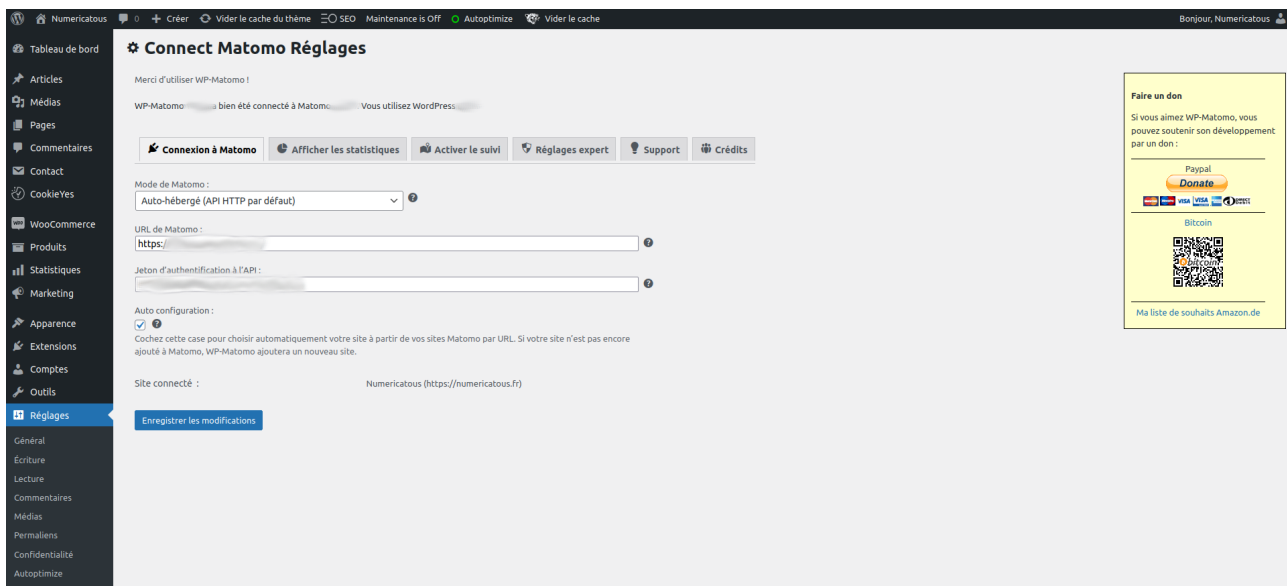
On peut filtrer les données sur une date ou une période.



Il y a de très nombreuses informations que l'on peut recueillir et afficher sur le tableau de bord, il n'y a qu'à cliquer dessus pour l'ajouter sur le tableau de bord.



Sur WordPress, voici un plugin qui vous permettra d'ajouter facilement le code de suivi et de vérifier que la liaison se fait bien entre Matomo et votre site.



Pour finir

Matomo est vraiment très bien, complet et permettant d'accéder à de nombreuses données. Mais tout en respectant la vie privée de vos utilisateurs et visiteurs, c'est très important. C'est l'alternative principale à Google Analytics.

Toutes ces informations vous permettront d'analyser ce qui se passe sur votre site, comment les visiteurs s'y comportent, les pages et articles qui fonctionnent bien et les sujets qui attirent ou non.

C'est un outil à ne pas négliger pour améliorer son site et attirer plus de visiteurs.

Bibliographie

<https://fr.matomo.org/>

[https://fr.wikipedia.org/wiki/Matomo_\(logiciel\)](https://fr.wikipedia.org/wiki/Matomo_(logiciel))

<https://fr.wordpress.org/plugins/matomo/>

<https://github.com/matomo-org/matomo>

Ce document est publié sous les termes de la licence Attribution-NonCommercial-ShareAlike 4.0 International. Pour voir une copie de cette licence, rendez-vous sur :

<http://creativecommons.org/licenses/by-nc-sa/4.0/>