

LES TUTOS NUMÉRIQUES

ENTREtenir ET NETTOYER

SON ORDINATEUR

I. CCLEANER



Les ordinateurs nécessitent un entretien régulier qui permettent un bon usage de celui-ci au quotidien. Pour éviter les ralentissements et les virus, il est nécessaire de faire, de temps en temps, un petit nettoyage.

Pour ce faire, vous pouvez utiliser le logiciel CCleaner (usage quotidien) ainsi que le logiciel Malwarebytes (en cas de gros ralentissement pour vérifier que votre PC n'est pas infecté par un virus).

Ces 2 logiciels existent en version gratuite et payante. Nous utiliserons ici les versions gratuites.

NB : il est également important de faire les mises à jour de votre ordinateur qui vous protégeront.



JE TÉLÉCHARGE ET INSTALLE CCLEANER

<https://www.ccleaner.com>



Ccleaner est un logiciel permettant de "passer un coup de balai" dans votre ordinateur. Il peut supprimer les fichiers inutiles de votre ordinateur.

Les avantages de CCleaner :

- **Bilan Santé du PC**

Analyse, répare et optimise automatiquement les performances de votre PC

- **Un Ordinateur plus Rapide**

Identifiez les applications qui utilisent les ressources de votre ordinateur

- **Protection de la vie Privée**

Supprimez les fichiers de suivi et les données de navigation

Pour un entretien quotidien, il y a plusieurs étapes à effectuer.



Financé
par



GOUVERNEMENT

*Liberté
Égalité
Fraternité*



Financé par
l'Union européenne
NextGenerationEU

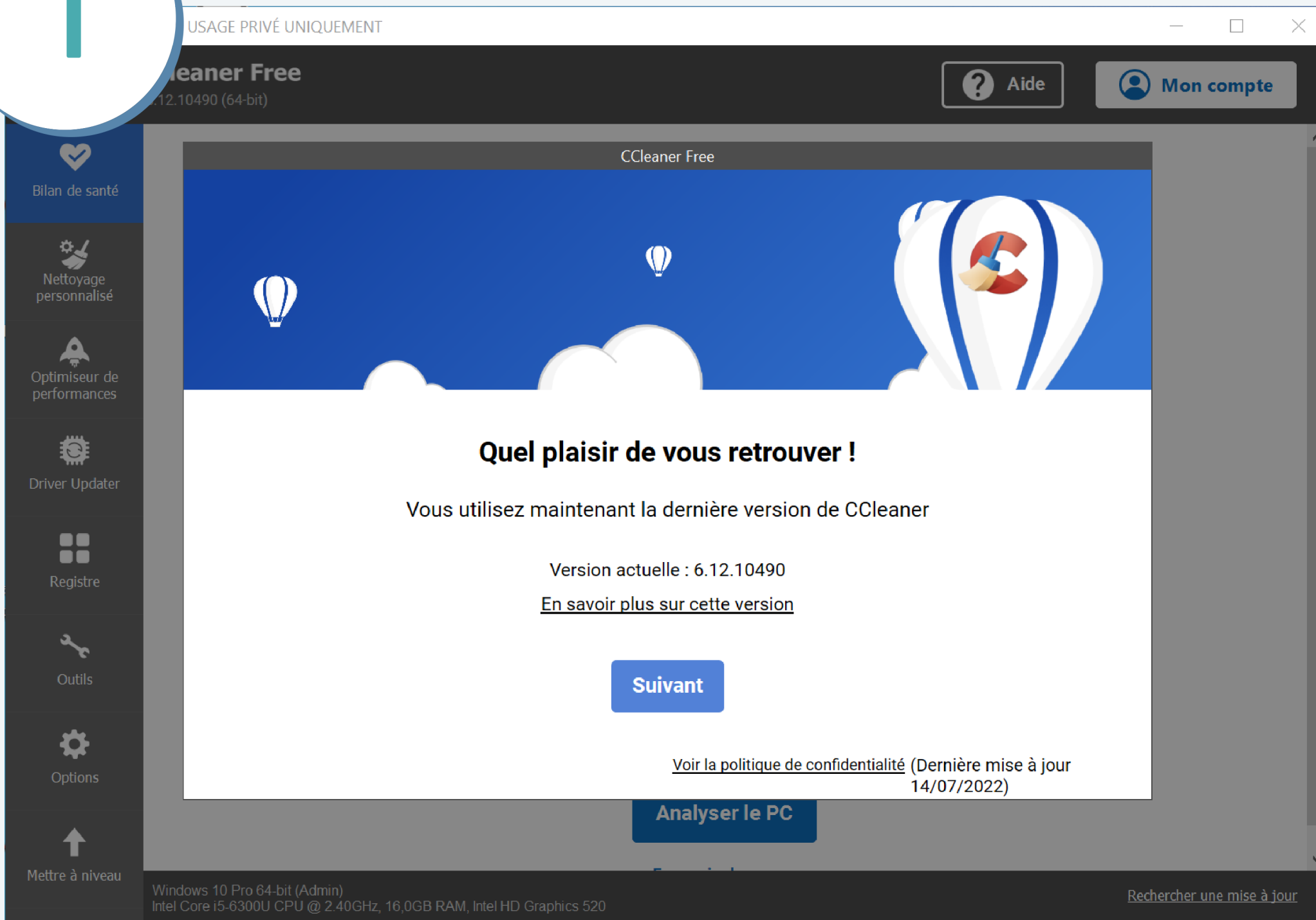
LES TUTOS NUMÉRIQUES ENTREtenir ET NETTOYER SON ORDINATEUR



**CONSEILLER
NUMÉRIQUE**
France
services

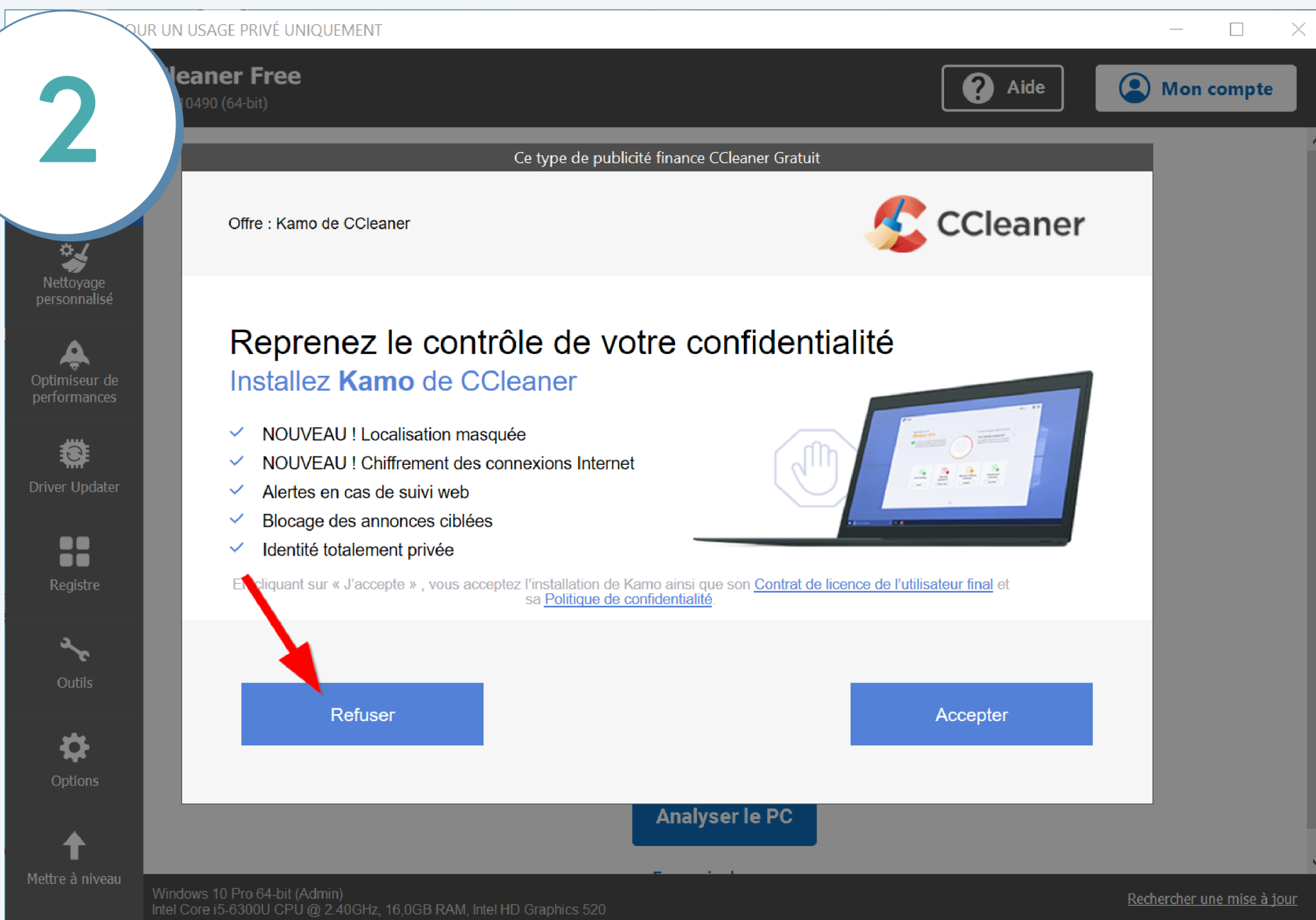


1



Cliquer sur "suivant"

2



Cliquer sur "refuser"



Financé
par



GOVERNEMENT

Liberté
Égalité
Fraternité



Financé par
l'Union européenne
NextGenerationEU

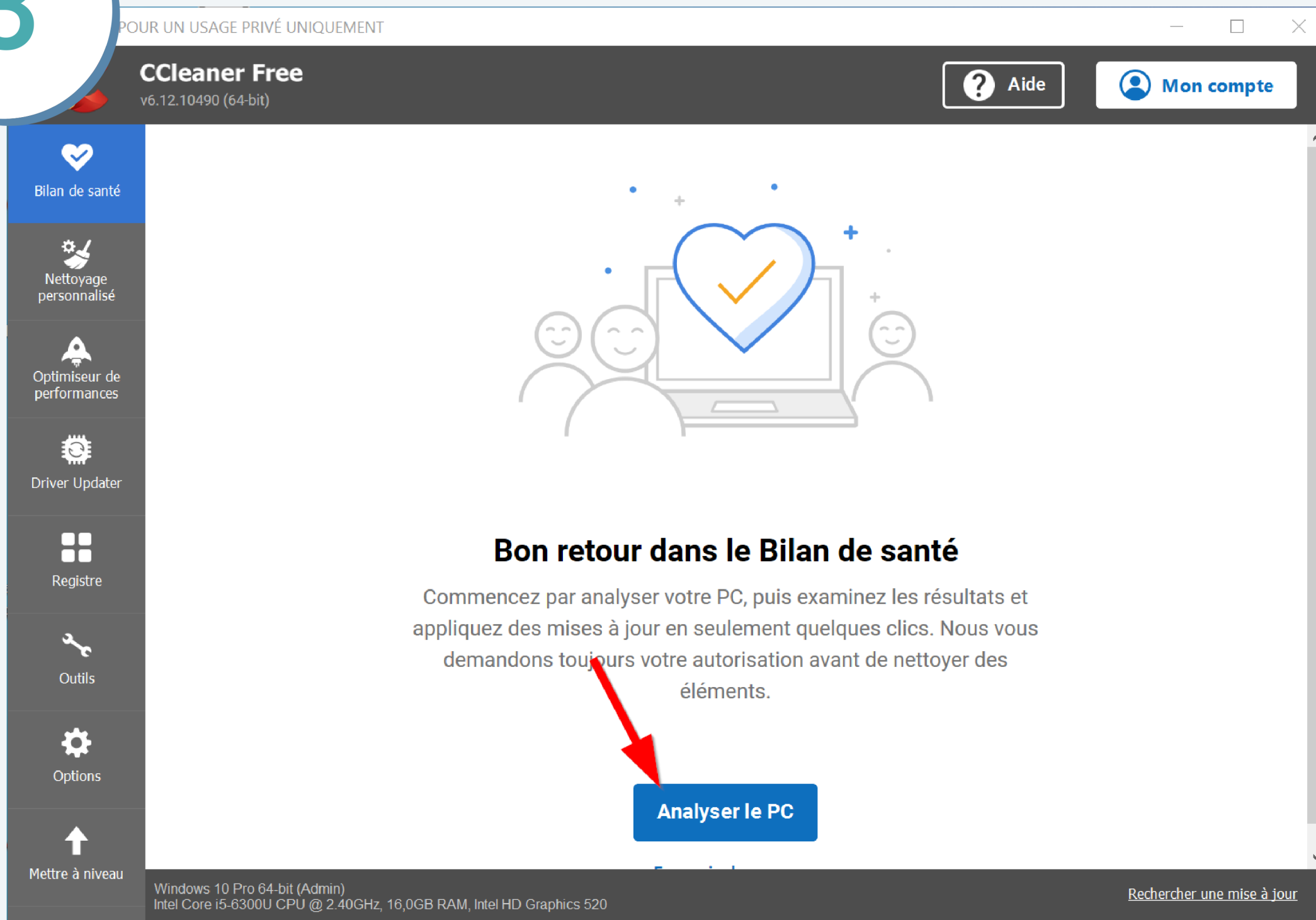
LES TUTOS NUMÉRIQUES ENTREtenir ET NETTOYER SON ORDINATEUR



**CONSEILLER
NUMÉRIQUE**
France
services

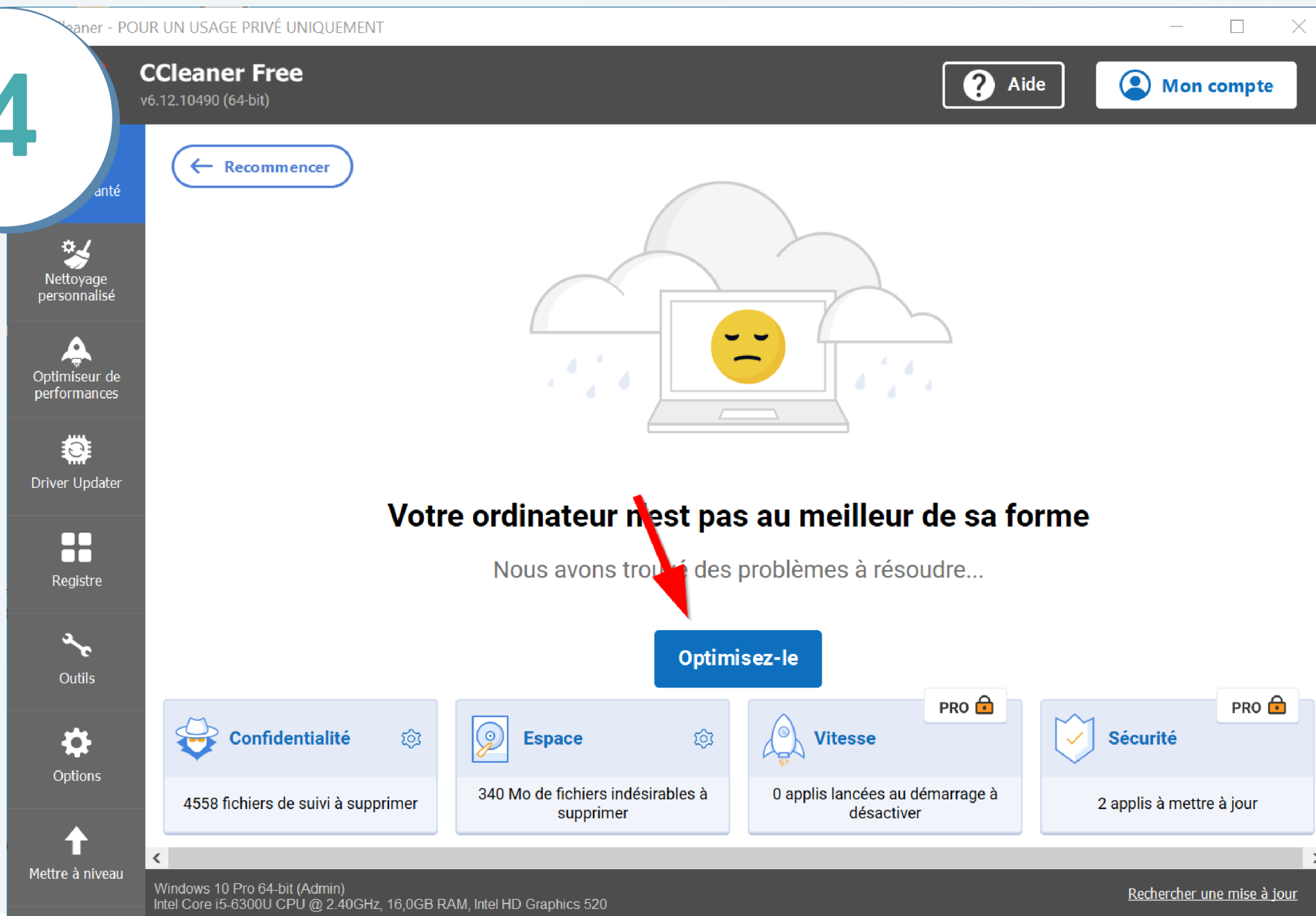


3



Cliquer sur
"Analyser le PC"

4



Cliquer sur
"Optimisez-le"



Financé
par



GOVERNEMENT

Liberté
Égalité
Fraternité

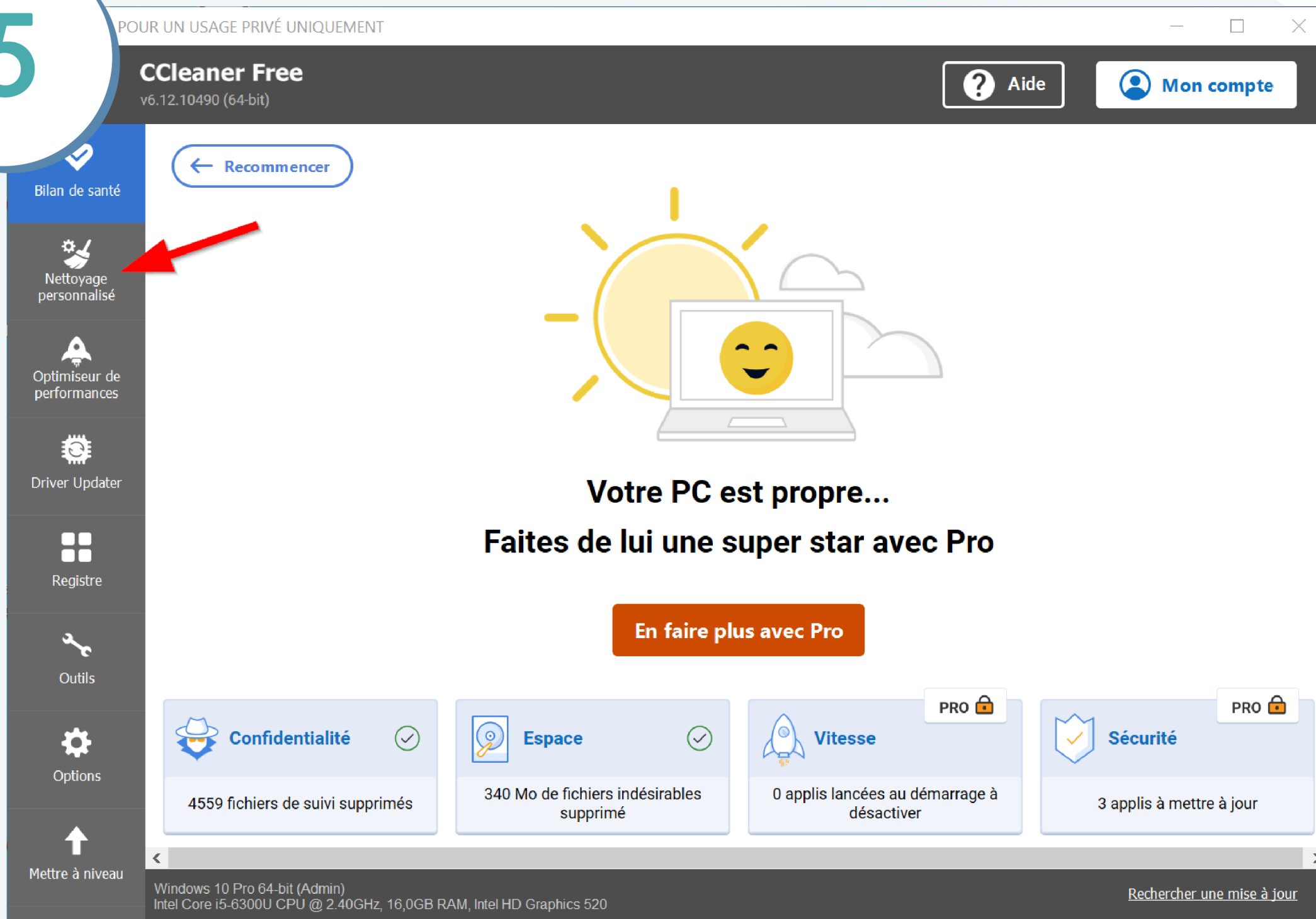


Financé par
l'Union européenne
NextGenerationEU

LES TUTOS NUMÉRIQUES ENTREtenir ET NETTOYER SON ORDINATEUR

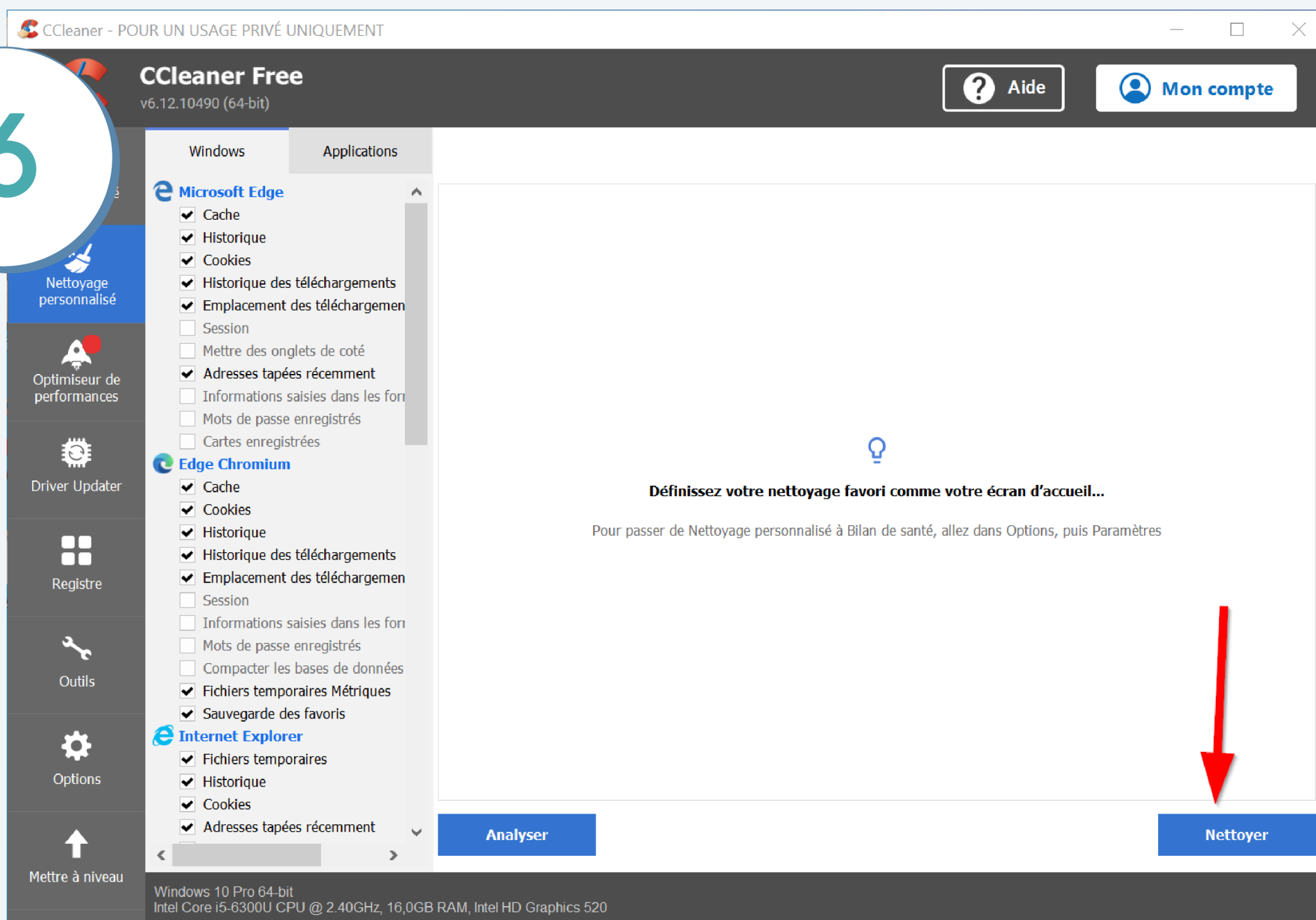


5



Aller dans la catégorie "Nettoyage personnalisé"

6



Cliquer sur "Nettoyer"



Financé par



GOVERNEMENT

Liberté
Égalité
Fraternité



Financé par
l'Union européenne
NextGenerationEU

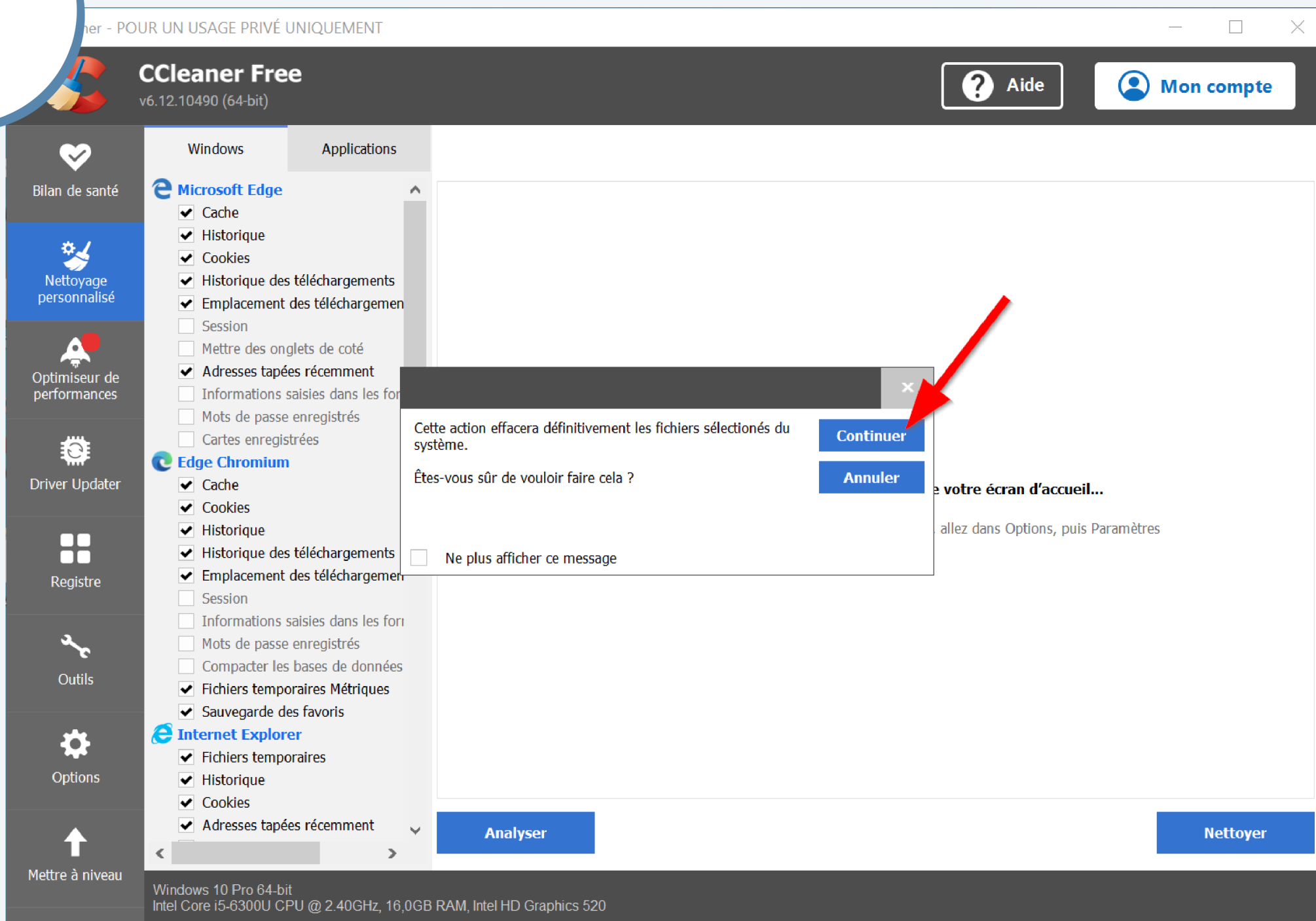
LES TUTOS NUMÉRIQUES ENTREtenir ET NETTOYER SON ORDINATEUR



CONSEILLER
NUMÉRIQUE
France
services

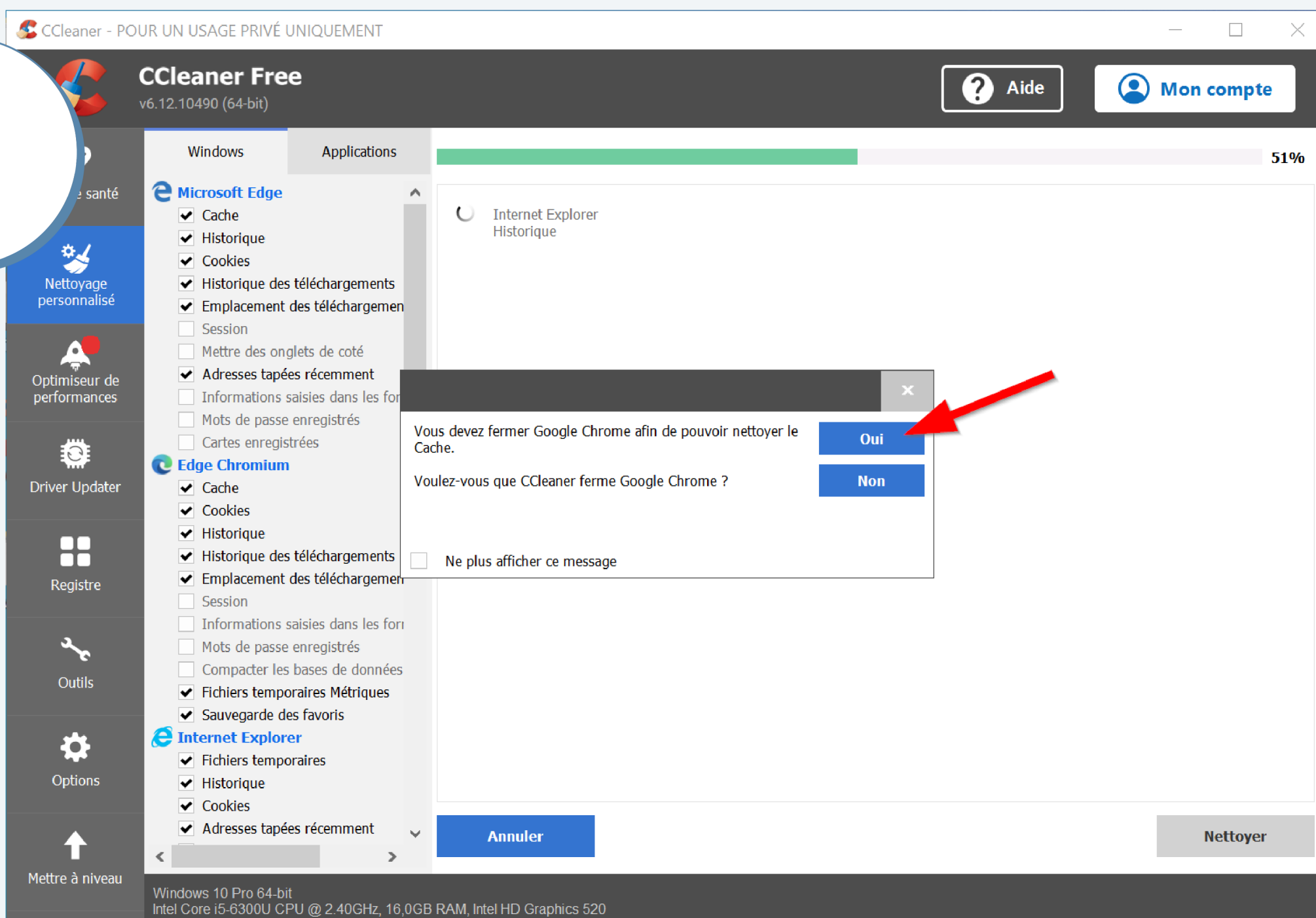


7



Cliquer sur
"Continuer"

8



Si votre navigateur
Internet est ouvert,
CCleaner vous
propose de le
fermer. Ici je clique
sur "Oui"



Financé
par



GOUVERNEMENT

Liberté
Égalité
Fraternité



Financé par
l'Union européenne
NextGenerationEU

LES TUTOS NUMÉRIQUES ENTREtenir ET NETTOYER SON ORDINATEUR



CONSEILLER
NUMÉRIQUE
France
services



9

Nettoyage terminé - (20,062 secondes)
1,58 Go supprimés.

Rapport avancé

Application	Volume	Nombre de fichiers
Edge Chromium - Fichiers temporaires Métriques	24 592 Ko	7 fichiers
Edge Chromium - Sauvegarde des favoris	134 Ko	1 fichiers
Internet Explorer - Fichiers temporaires	432 Ko	145 fichiers
Explorateur Windows - Cache des vignettes	15 361 Ko	11 fichiers
Système - Vider la Corbeille	667 Ko	1 fichiers
Système - Fichiers temporaires	156 475 Ko	101 fichiers
Système - Fichiers journal de Windows	1 026 Ko	4 fichiers
Système - Windows Web Cache	59 Ko	76 fichiers
Google Chrome - Cache	1 406 894 Ko	12 019 fichiers
Google Chrome - Historique	800 Ko	6 fichiers
Google Chrome - Cookies	23 993 Ko	399 fichiers
Google Chrome - Fichiers temporaires Métriques	10 240 Ko	4 fichiers
Google Chrome - Historique des téléchargements	8 Ko	1 fichiers
Brave - Fichiers temporaires Métriques	10 240 Ko	4 fichiers
Applications - Microsoft OneDrive	2 936 Ko	104 fichiers

Le nettoyage est terminé.
Je vais maintenant dans la catégorie "Registre"

10

Nettoyage de registre

- DLLs partagées inexistantes
- Extensions de fichiers inutilisées
- ActiveX et classes invalides
- Bibliothèque de types
- Applications
- Polices
- Emplacements d'applications
- Fichiers d'aide
- Installateur
- Programmes obsolètes
- Programmes au démarrage
- Arrangement du menu Démarrer
- Cache MUI
- Événements son
- Services Windows

Chercher des erreurs

Cliquer sur "Chercher des erreurs"



Financé par



GOUVERNEMENT

Liberté
Égalité
Fraternité

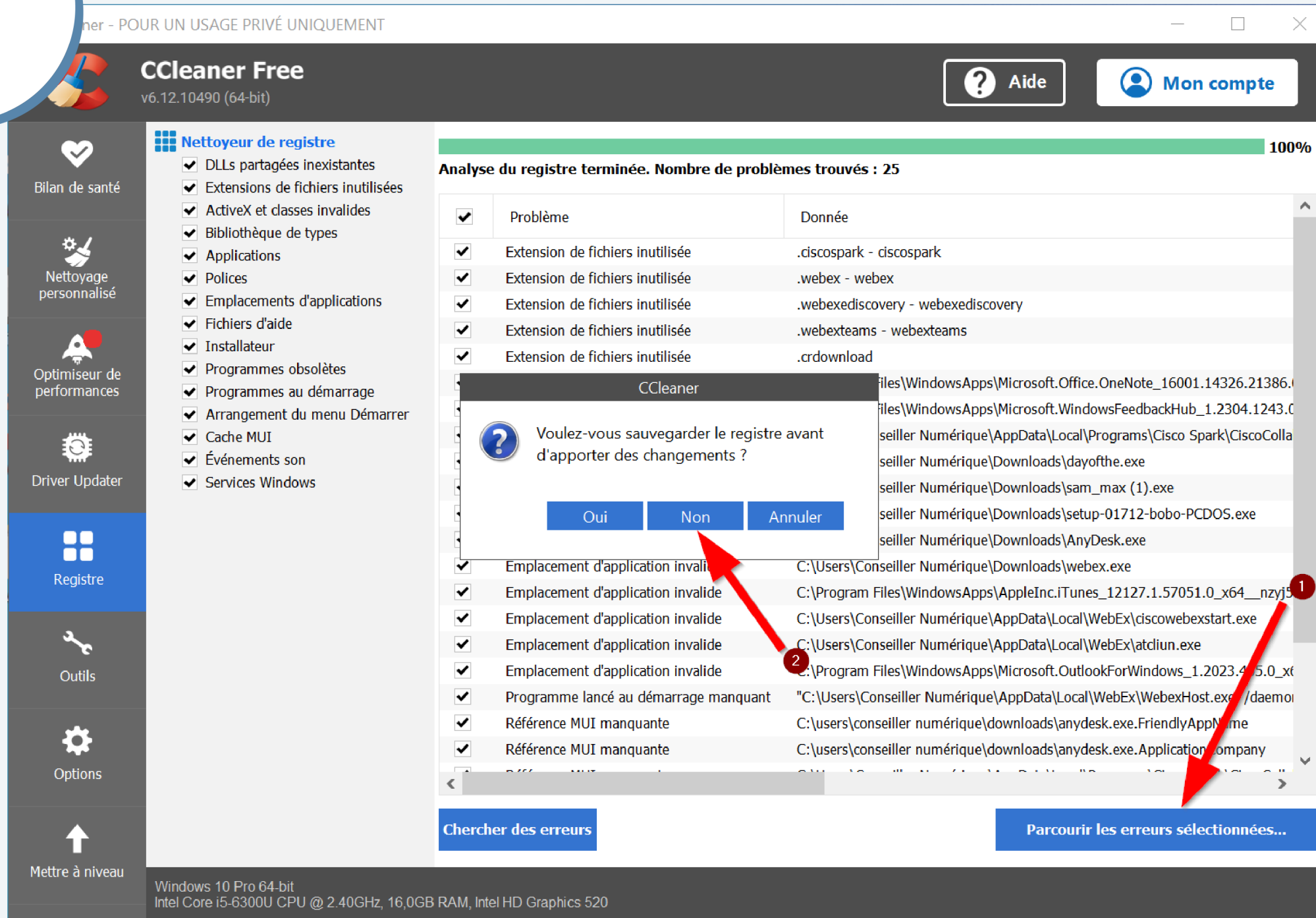


Financé par
l'Union européenne
NextGenerationEU

LES TUTOS NUMÉRIQUES ENTREtenir ET NETTOYER SON ORDINATEUR

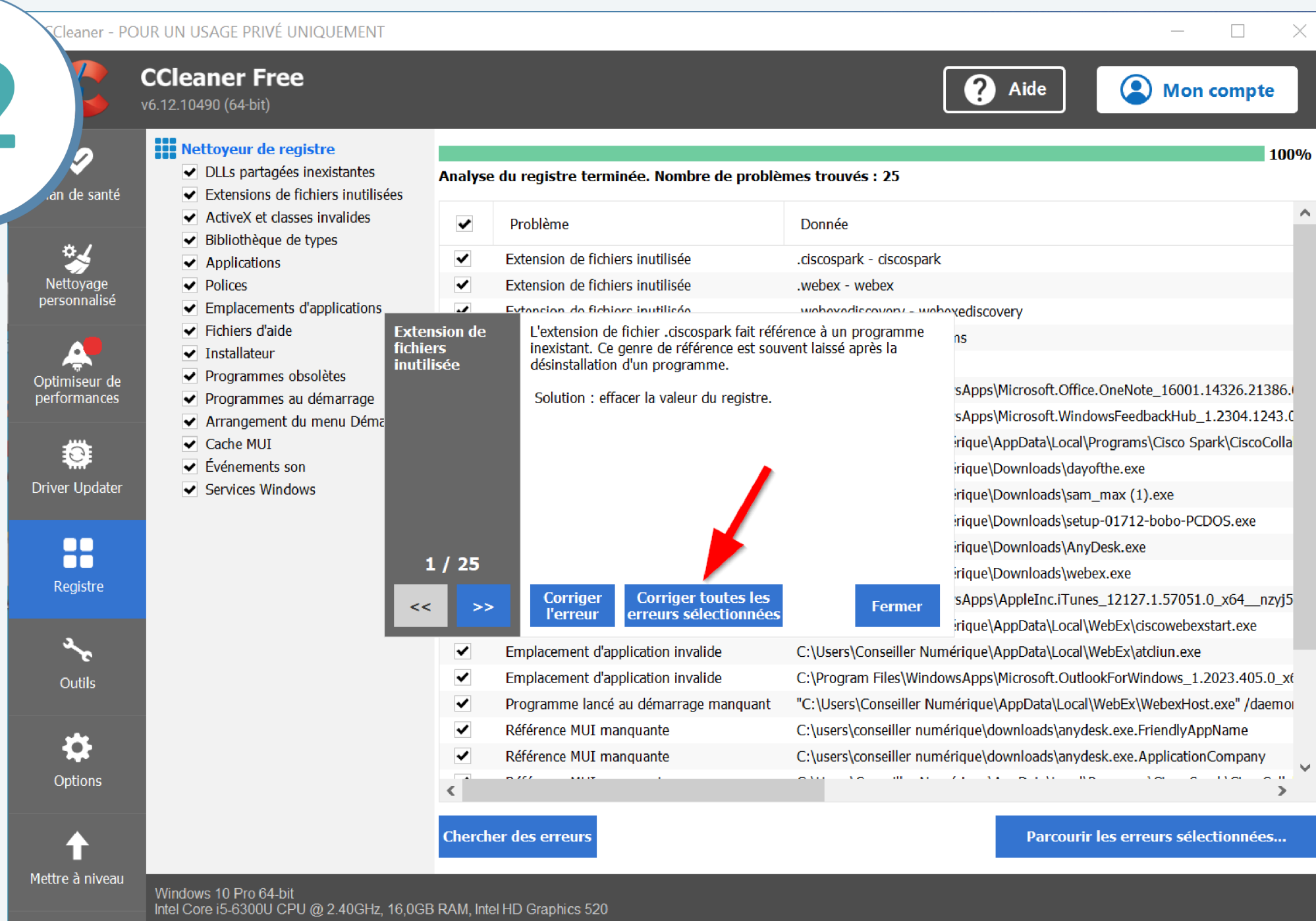


11



Si CCleaner trouve des erreurs, cliquer sur "Parcourir les erreurs sélectionnées" puis "Non" pour ne pas sauvegarder le registre

12



Cliquer sur "Corriger toutes les erreurs"



Financé par



GOVERNEMENT

Liberté
Égalité
Fraternité



Financé par
l'Union européenne
NextGenerationEU

LES TUTOS NUMÉRIQUES ENTREtenir ET NETTOYER SON ORDINATEUR



**CONSEILLER
NUMÉRIQUE**
France
services



13

Nettoyeur de registre

- ✓ DLLs partagées inexistantes
- ✓ Extensions de fichiers inutilisées
- ✓ ActiveX et classes invalides
- ✓ Bibliothèque de types
- ✓ Applications
- ✓ Polices
- ✓ Emplacements d'applications
- ✓ Fichiers d'aide
- ✓ Installateur
- ✓ Programmes obsolètes
- ✓ Programmes au démarrage
- ✓ Arrangement du menu Démarrer
- ✓ Cache MUI
- ✓ Événements son
- ✓ Services Windows

Analyse du registre terminée. Nombre de problèmes trouvés : 25

Problème	Donnée
✓	Référence MUI manquante

Le fichier référencé dans C:\Users\Conseiller Numérique\Downloads\drw_free_installer_20221126.4680 (1).exe.FriendlyAppName ne peut être localisé. Ce genre de référence est souvent laissé après la désinstallation d'un programme.

Solution : effacer la valeur du registre.

25 / 25 **Erreur réparée**

Chercher des erreurs

Parcourir les erreurs sélectionnées...

Les erreurs Registre
sont réparées.
Vous pouvez fermer
CCleaner



Financé
par



GOVERNEMENT

Liberté
Égalité
Fraternité



Financé par
l'Union européenne
NextGenerationEU